

## 院内がん登録とは？

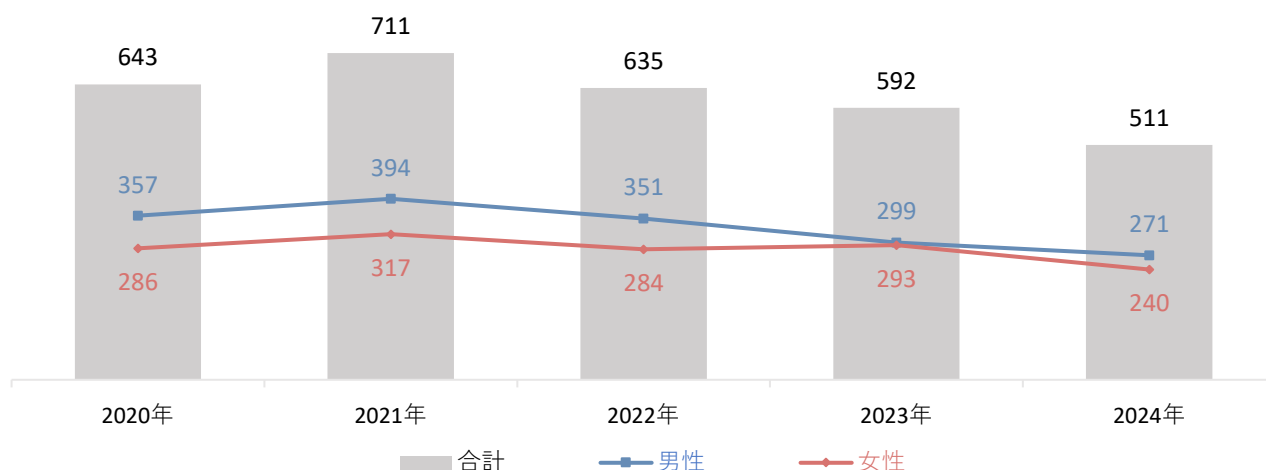
がんと診断された患者さんの基礎的なデータを病院として集積し、がん診療の実態を明らかにするしくみです。毎年、個人識別情報を削除した上で国立がん研究センターに提出、全国の病院における診療件数などの集計が報告書として公表されています。本集計では、個人の特定を避けるため、**5件未満は非表示**としています。

## 項目1～6の集計対象

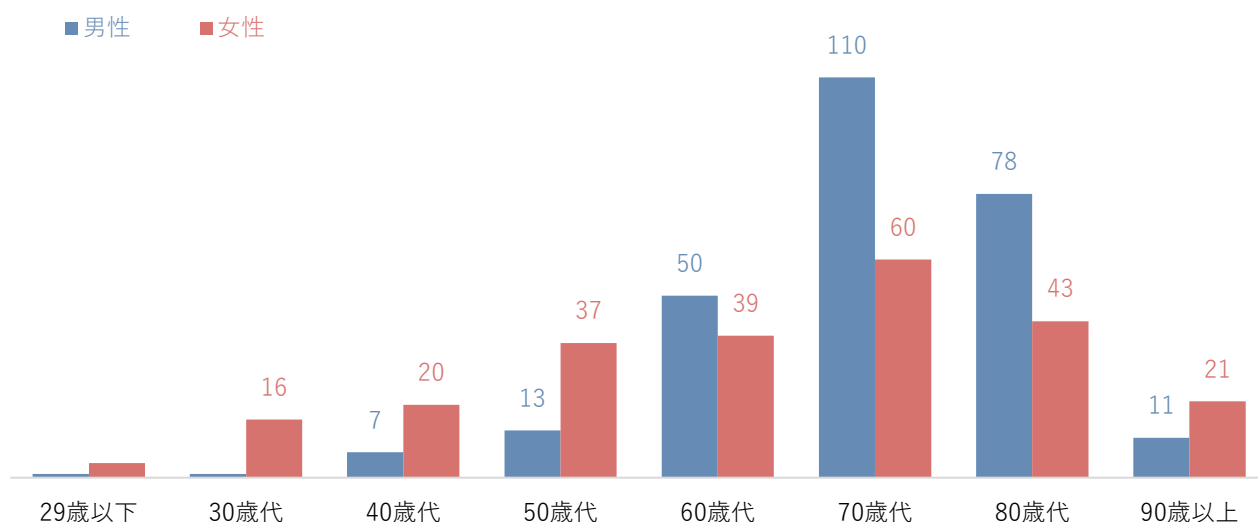
- ① 当院で診断のみを行ったもの
  - ② 当院でがんの治療を開始したもの
  - ③ 他院で治療を開始し、当院で治療を継続したもの
- ※いずれも、再発時の治療は含みません

## 1. 登録件数の推移

診断年	2020年	2021年	2022年	2023年	2024年
合計	643	711	635	592	511
男性	357	394	351	299	271
女性	286	317	284	293	240



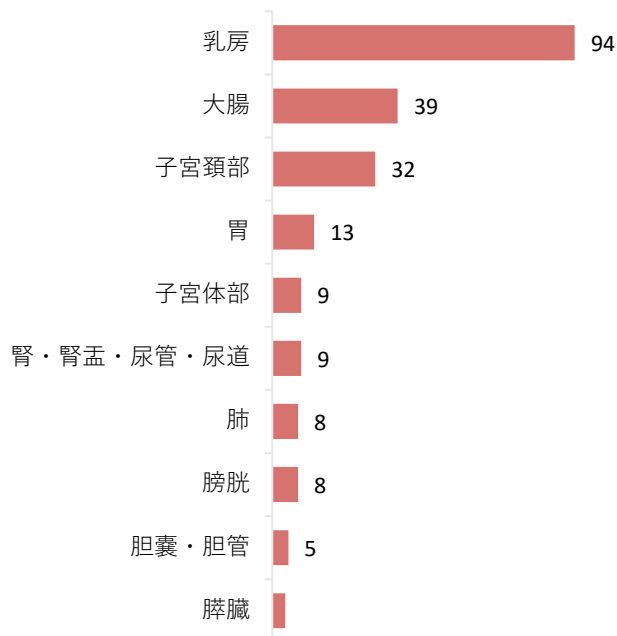
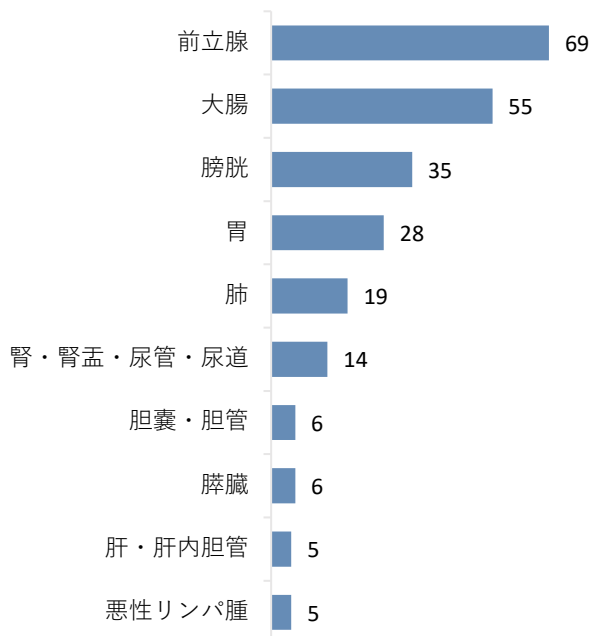
## 2. 性別・年齢階級別



### 3. 性別登録件数（上位10部位）

■ 男性

■ 女性



### 4. 来院経路

■ 自主的受診

当該腫瘍や関連症状に関して自主的に自施設を選択して、初診した場合。

■ 他施設からの紹介

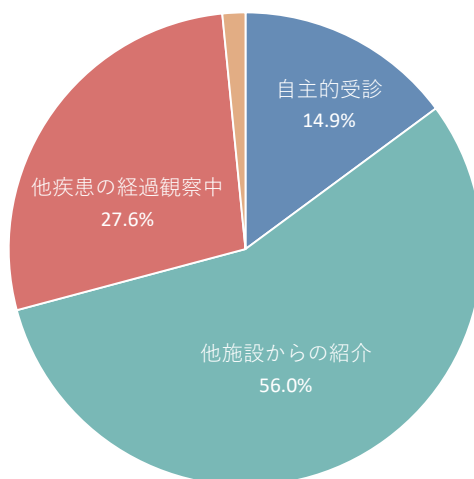
他施設からの紹介で、初診した場合。

■ 他疾患の経過観察中

自施設で他疾患により経過観察中に、がんと診断あるいはがんが疑われた場合。

■ その他

上記以外のもの。救急車や剖検で発見された場合を含む。



### 5. 発見経緯

■ がん検診・健診等

市区町村が実施する「がん検診」のほか、老人健康診査や自主的に受診する健康診断・人間ドックでの結果により、医療機関を受診した場合。

■ 他疾患経過観察

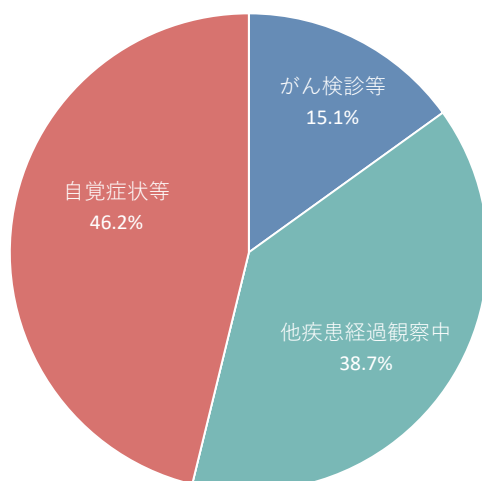
他の疾患で経過観察中に実施された検査などにより、偶然発見されたもの。

■ 自覚症状等

上記以外のもの。自覚症状による受診を含む。

■ 不明

診断にいたる発端が不明の場合。



## 6. 症例区分

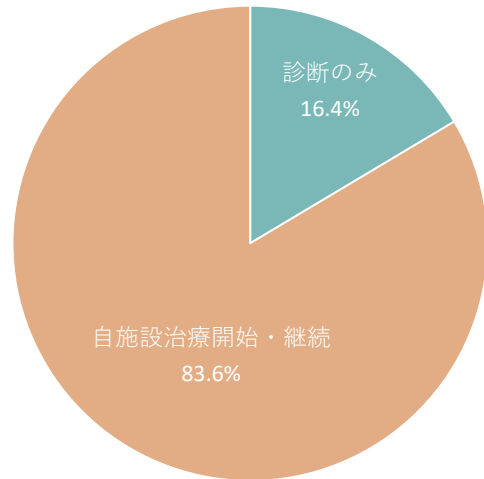
### ■ 診断のみ

当院で診断のみ行い、治療は他院へ紹介・依頼したものを。

### ■ 自施設治療開始・継続

当院で治療を開始したものや、

他院で治療を開始した後に当院で治療を継続したものを。



### 項目7～部位別の集計対象

- ① 当院でがんの治療を開始したもの
- ② 他院で治療を開始し、当院で治療を継続したもの  
※いずれも、再発時の治療は含みません

### 📎 Stageとは？

がんの進行度に応じて **0～IV** の5段階に分類されるもので、数字が大きくなるほど進行している状態を表します。本集計では、手術や内視鏡を行ったものは 治療後Stage、行っていないものは 治療前Stageを使用しています。

### 📎 治療法について

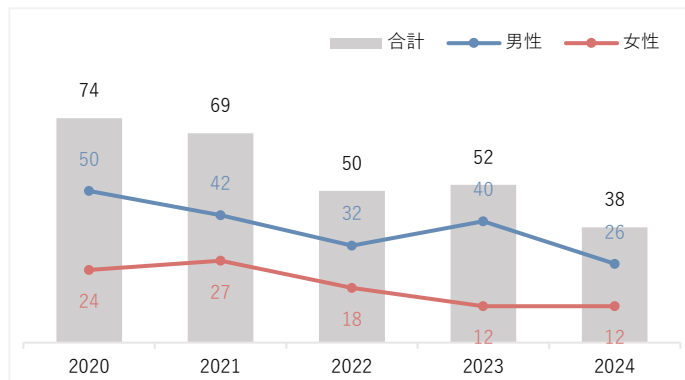
1. 手術 外科的治療：開頭術・開腹術・開胸術など（肉眼的視野下の観血的治療）  
鏡視下の治療：腹腔鏡下手術・胸腔鏡下手術など（自然開口部以外からの光学機器的視野下の観血的治療）
2. 内視鏡：TUR-BT・ESDなど（自然開口部からの光学機器的視野下の観血的治療）
3. 薬物療法 化学療法：抗がん剤・分子標的薬など  
内分泌療法：ホルモン分泌を抑制する薬剤投与・ホルモン分泌器官の切除など

## 7. 当院で治療を行った部位別の件数

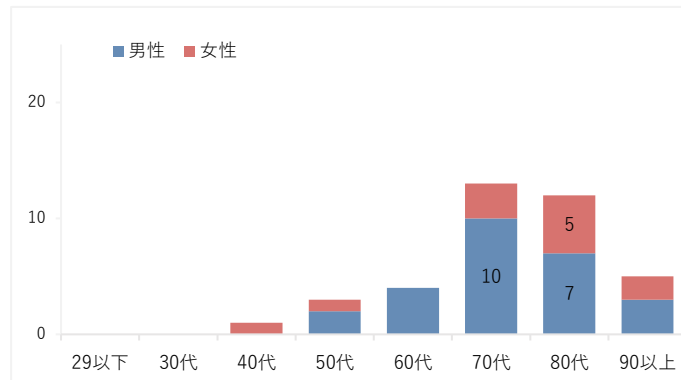
合計 427 症例

1	乳房	94	14	その他	5
2	大腸	91	15	子宮体部	5件未満
3	膀胱	41	16	脳・中枢神経系	5件未満
4	胃	38	17	皮膚（黒色腫含む）	5件未満
5	前立腺	38	18	甲状腺	5件未満
6	子宮頸部	29	19	多発性骨髄腫	5件未満
7	肺	22	20	卵巣	5件未満
8	腎・腎盂・尿管・尿道	13	21	白血病	5件未満
9	胆嚢・胆管	11	22	口腔・咽頭	0
10	膵臓	10	23	食道	0
11	肝・肝内胆管	6	24	喉頭	0
12	悪性リンパ腫	6	25	骨・骨軟部	0
13	他の造血器腫瘍	5	26	子宮	0

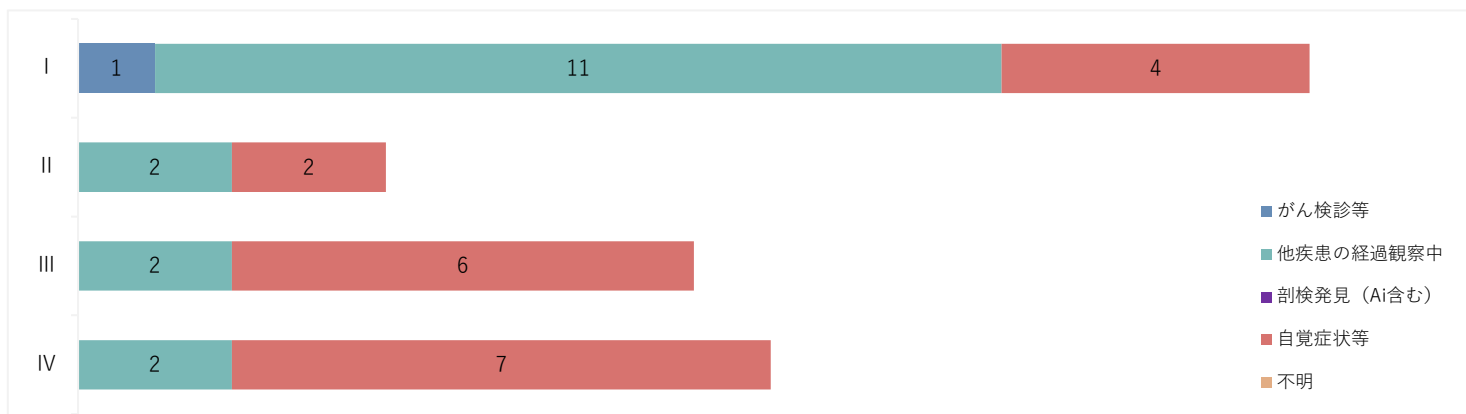
## 登録数の年次推移



## 性別・年齢別件数



## ステージ別発見経緯



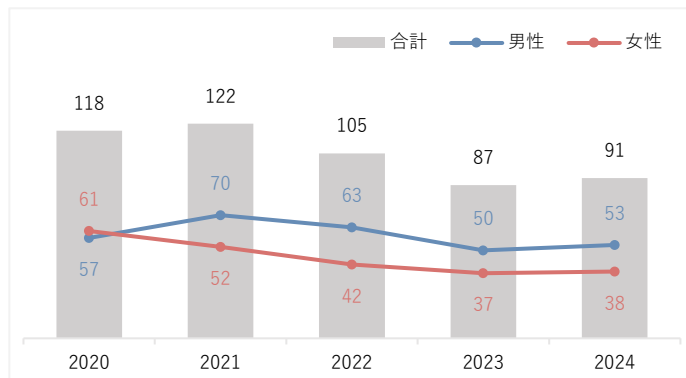
## ステージ別治療法

治療	I	II	III	IV
手術	3	2	2	0
内視鏡	13	0	0	0
手術+内視鏡	0	0	0	0
手術/内視鏡+薬物療法	0	2	3	1
手術/内視鏡+その他	0	0	0	0
薬物療法	0	0	2	2
薬物療法+その他	0	0	0	0
その他	0	0	0	0
経過観察の件数	0	0	1	6

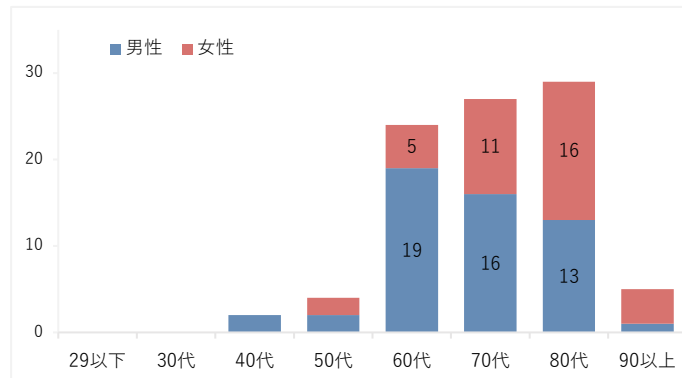
## 手術治療の内訳

手術の総件数	26 件
L 開腹手術	8 件
L 腹腔鏡下手術	5 件
L 内視鏡的手術	13 件 … ESD・EMR等

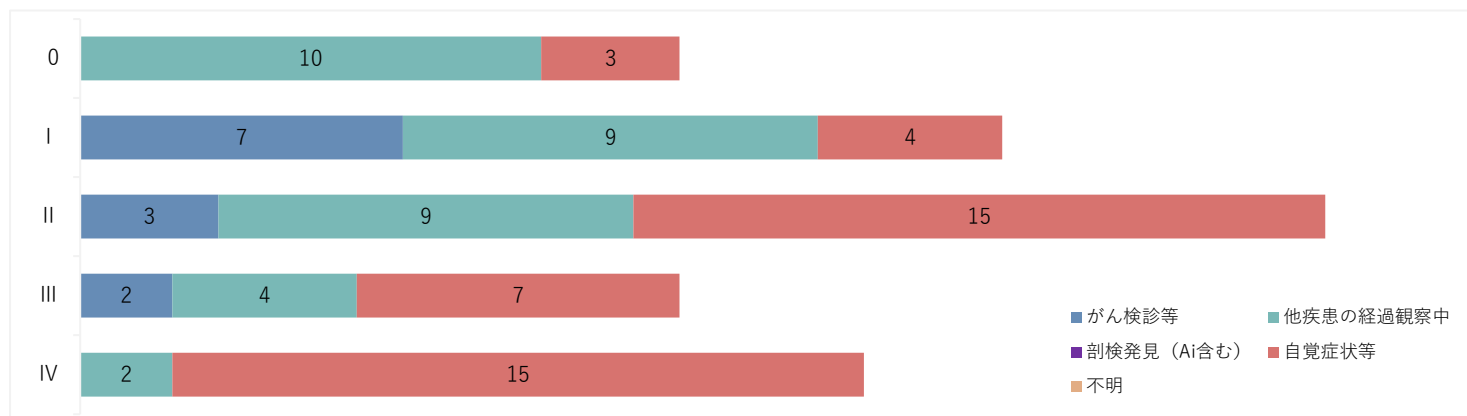
## 登録数の年次推移



## 性別・年齢別件数



## ステージ別発見経緯



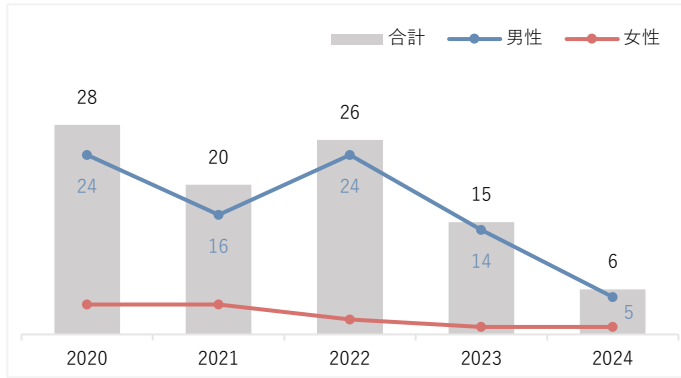
## ステージ別治療法

治療	0	I	II	III	IV
手術	1	8	13	4	4
内視鏡	12	8	0	0	0
手術+内視鏡	0	2	0	0	0
手術/内視鏡+薬物療法	0	0	13	8	5
手術/内視鏡+その他	0	0	0	0	0
薬物療法	0	0	0	0	1
薬物療法+その他	0	0	0	0	0
その他	0	0	0	0	0
経過観察の件数	0	2	1	1	7

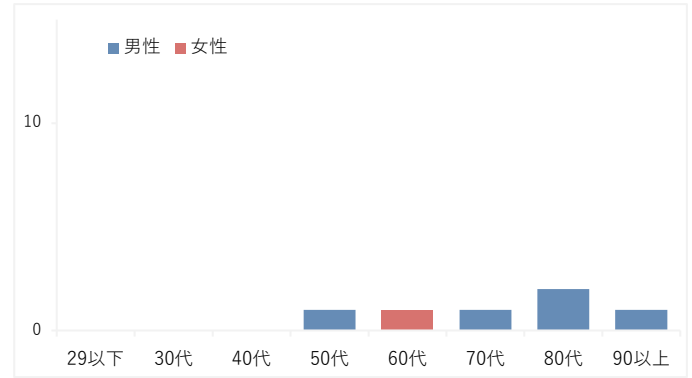
## 手術治療の内訳

手術の総件数	80 件
└ 開腹手術	9 件
└ 腹腔鏡下手術	49 件
└ 内視鏡的手術	22 件 … ESD・EMR等

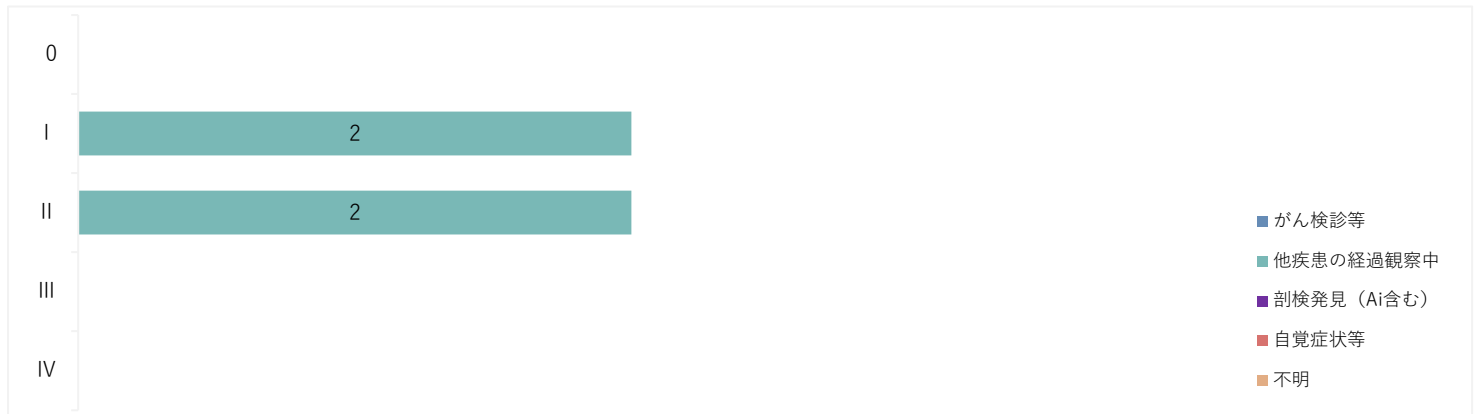
## 登録数の年次推移



## 性別・年齢別件数



## ステージ別発見経緯



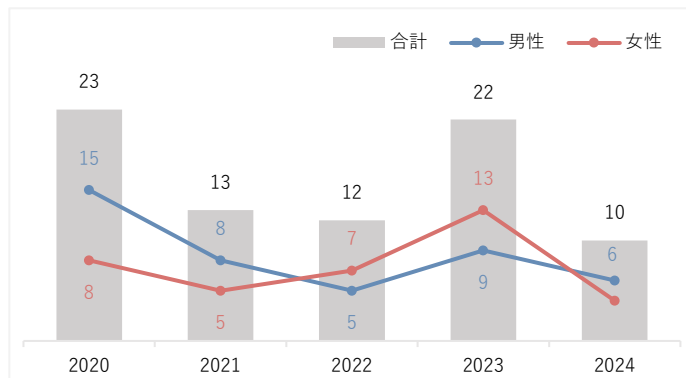
## ステージ別治療法

治療	0	I	II	III	IV
手術	0	1	0	0	0
内視鏡	0	0	0	0	0
手術+内視鏡	0	0	0	0	0
手術/内視鏡+薬物療法	0	0	2	0	0
手術/内視鏡+その他	0	0	0	0	0
薬物療法	0	0	0	0	0
薬物療法+その他	0	0	0	0	0
その他	0	0	0	0	0
経過観察の件数	0	1	0	0	0

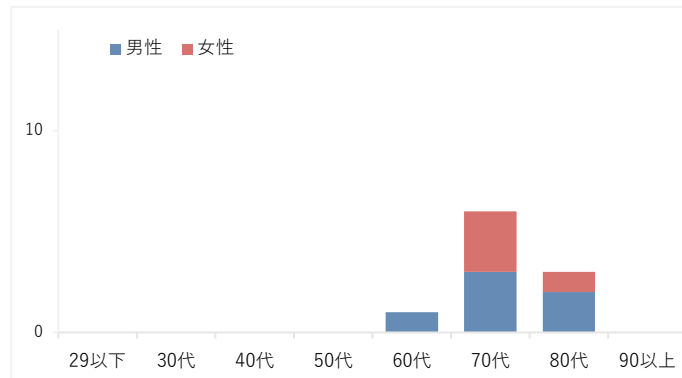
## 手術治療の内訳

手術の総件数	3 件
└ 開腹手術	3 件
└ 腹腔鏡下手術	0 件

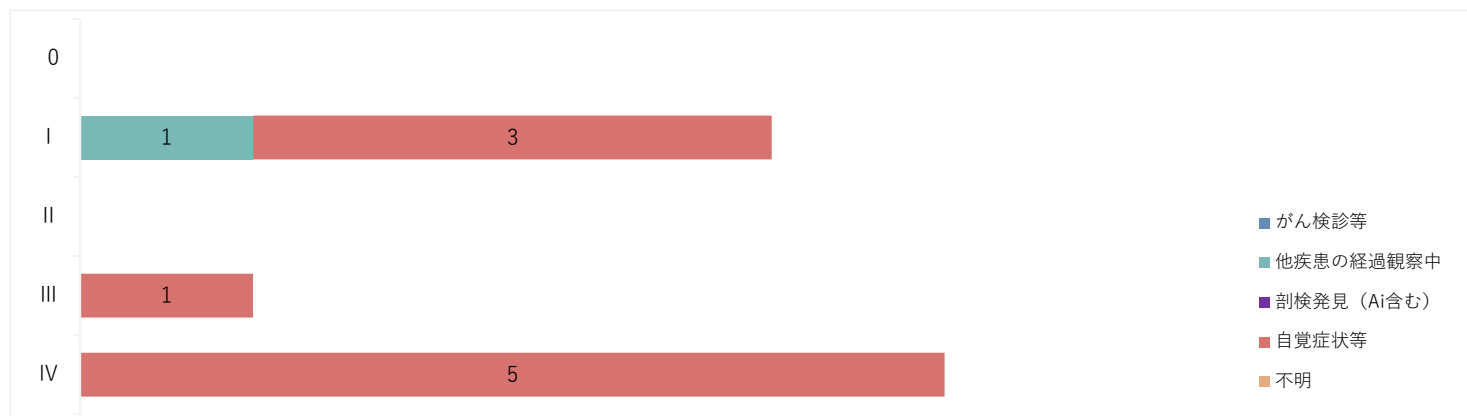
登録数の年次推移



性別・年齢別件数



ステージ別発見経緯



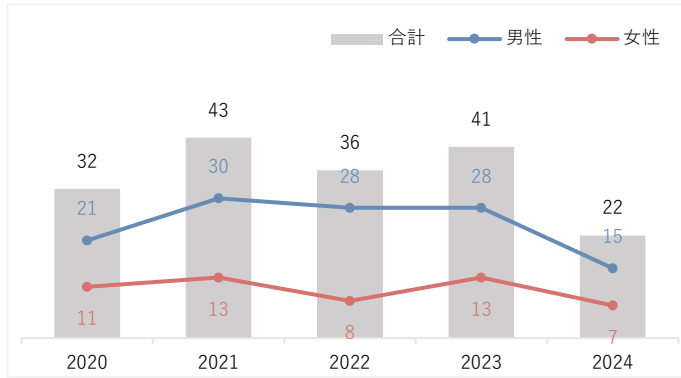
ステージ別治療法

治療	0	I	II	III	IV
手術	0	0	0	1	0
内視鏡	0	0	0	0	0
手術+内視鏡	0	0	0	0	0
手術/内視鏡+薬物療法	0	3	0	0	0
手術/内視鏡+その他	0	0	0	0	0
薬物療法	0	0	0	0	1
薬物療法+その他	0	0	0	0	0
その他	0	0	0	0	0
経過観察の件数	0	1	0	0	4

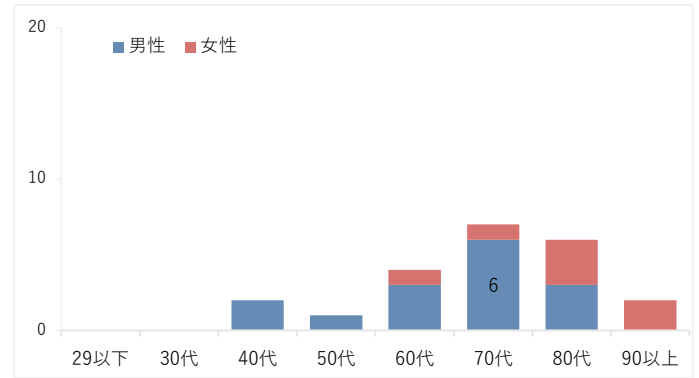
手術治療の内訳

手術の総件数	4 件
└ 開腹手術	4 件
└ 腹腔鏡下手術	0 件

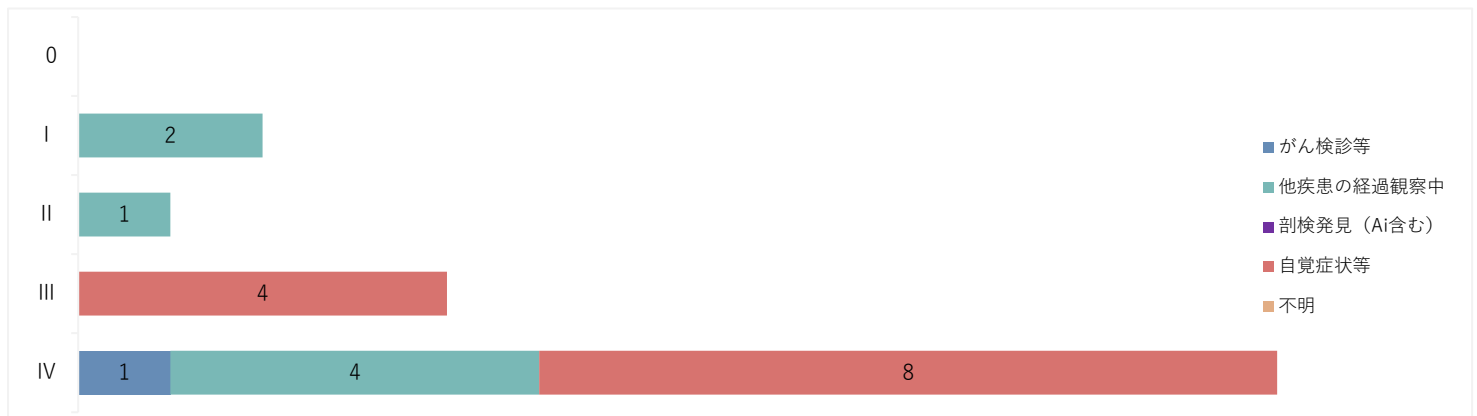
## 登録数の年次推移



## 性別・年齢別件数



## ステージ別発見経緯



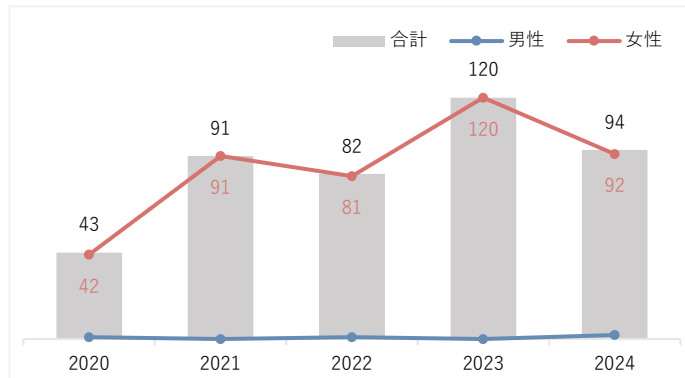
## ステージ別治療法

治療	0	I	II	III	IV
手術	0	2	0	0	0
内視鏡	0	0	0	0	0
手術+内視鏡	0	0	0	0	0
手術/内視鏡+薬物療法	0	0	0	0	0
手術/内視鏡+その他	0	0	0	0	0
薬物療法	0	0	0	3	12
薬物療法+その他	0	0	0	0	0
その他	0	0	0	0	0
経過観察の件数	0	0	1	1	1

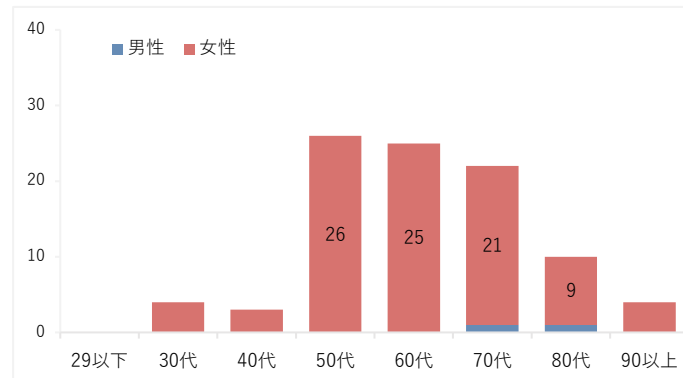
## 手術治療の内訳

手術の総件数	2 件
└ 開腹手術	1 件
└ 腹腔鏡下手術	1 件

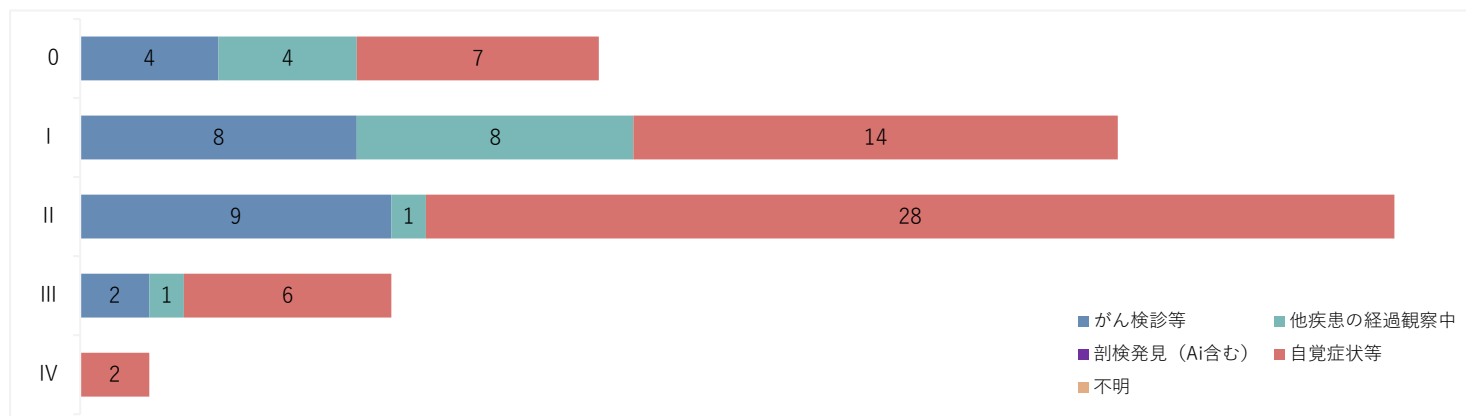
## 登録数の年次推移



## 性別・年齢別件数



## ステージ別発見経緯



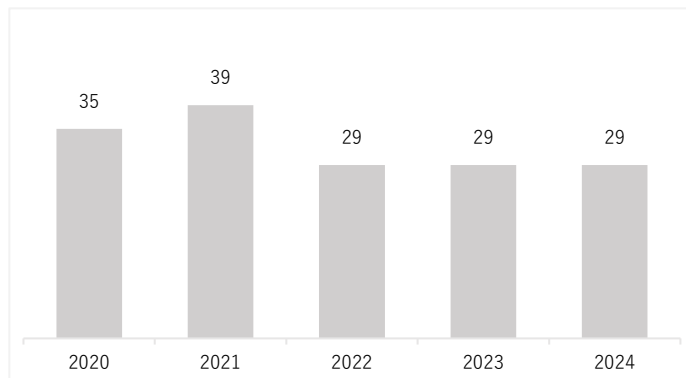
## ステージ別治療法

治療	0	I	II	III	IV
手術	13	14	6	0	0
内視鏡	0	0	0	0	0
手術+内視鏡	0	0	0	0	0
手術/内視鏡+薬物療法	2	16	29	8	0
手術/内視鏡+その他	0	0	0	0	0
薬物療法	0	0	3	1	2
薬物療法+その他	0	0	0	0	0
その他	0	0	0	0	0
経過観察の件数	0	0	0	0	0

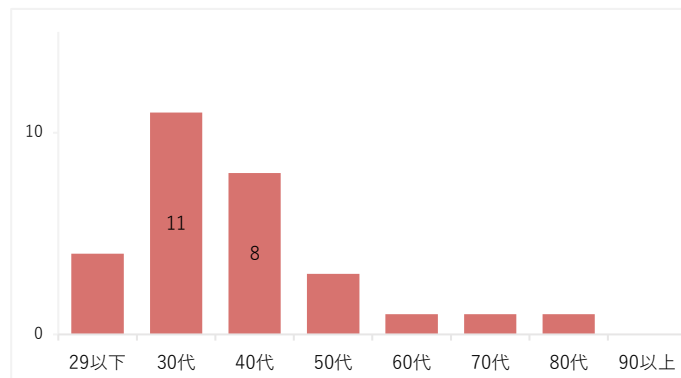
## 手術治療の内訳

手術の総件数	88 件
└ 乳房部分切除術	30 件
└ 乳房全切除術	58 件

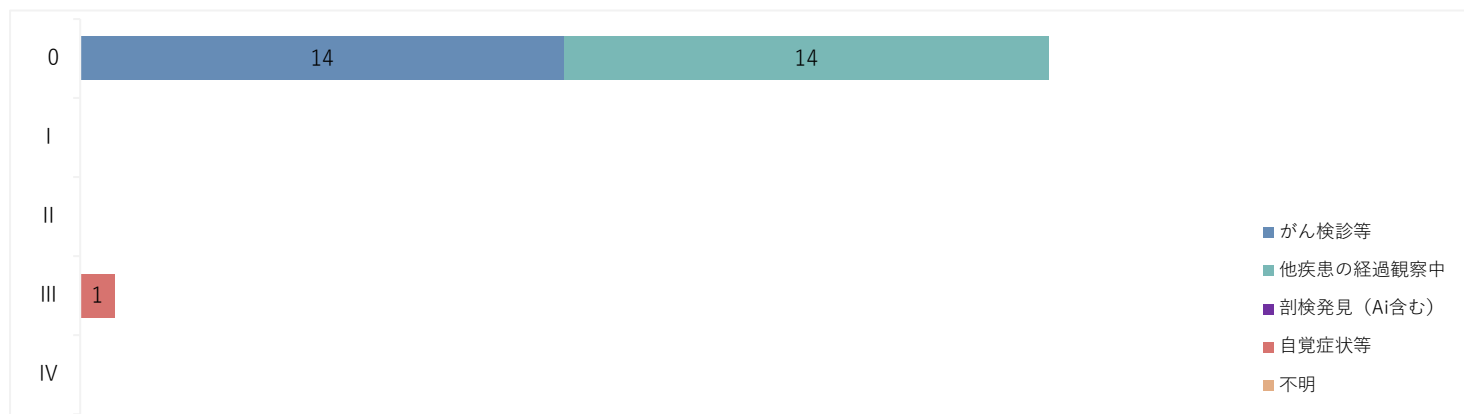
## 登録数の年次推移



## 年齢別件数



## ステージ別発見経緯



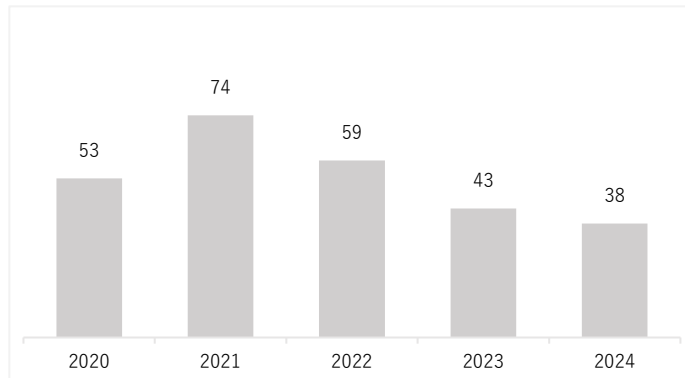
## ステージ別治療法

治療	0	I	II	III	IV
手術	26	0	0	0	0
内視鏡	0	0	0	0	0
手術+内視鏡	0	0	0	0	0
手術/内視鏡+薬物療法	0	0	0	0	0
手術/内視鏡+その他	0	0	0	0	0
薬物療法	0	0	0	0	0
薬物療法+その他	0	0	0	0	0
その他	0	0	0	0	0
経過観察の件数	2	0	0	1	0

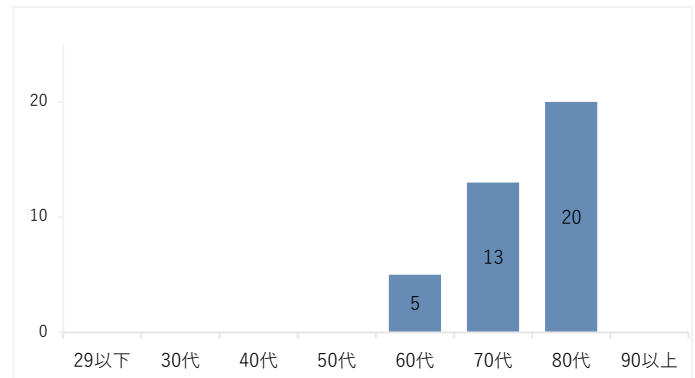
## 手術治療の内訳

手術の総件数	26 件
└ 開腹手術	26 件
└ 腹腔鏡下手術	0 件

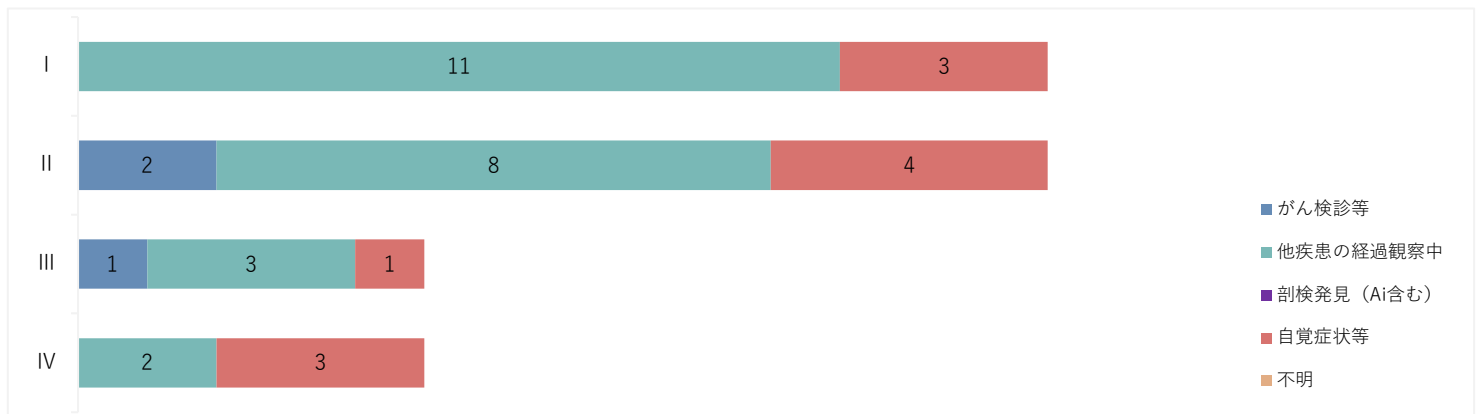
## 登録数の年次推移



## 年齢別件数



## ステージ別発見経緯



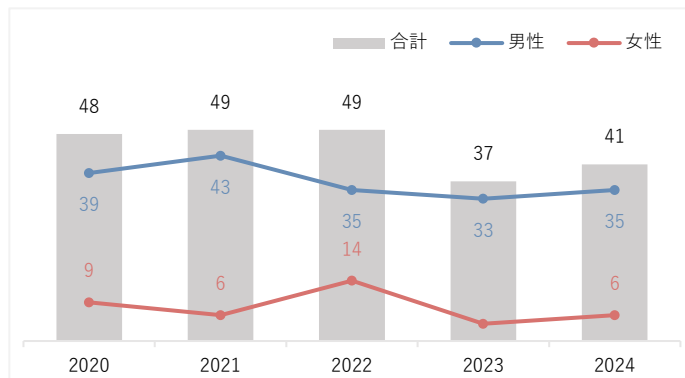
## ステージ別治療法

治療	I	II	III	IV
手術	0	0	0	0
内視鏡	1	0	0	0
手術+内視鏡	0	0	0	0
手術/内視鏡+薬物療法	0	0	0	0
手術/内視鏡+その他	0	0	0	0
薬物療法	7	13	5	5
薬物療法+その他	0	0	0	0
その他	0	0	0	0
経過観察の件数	6	1	0	0

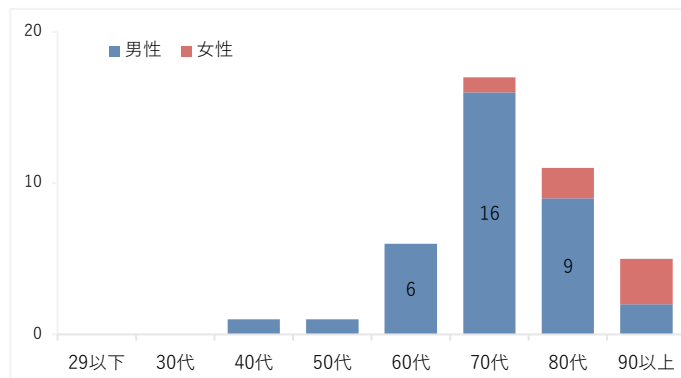
## 手術治療の内訳

手術の総件数	1 件
L 開腹手術	0 件
L 内視鏡的手術	1 件 … HoLEPなど

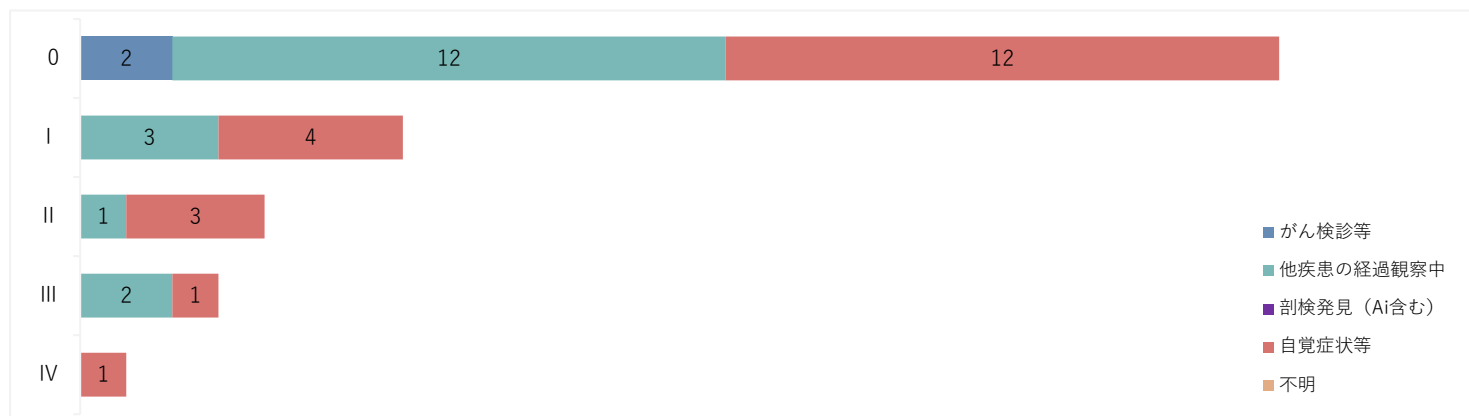
## 登録数の年次推移



## 性別・年齢別件数



## ステージ別発見経緯



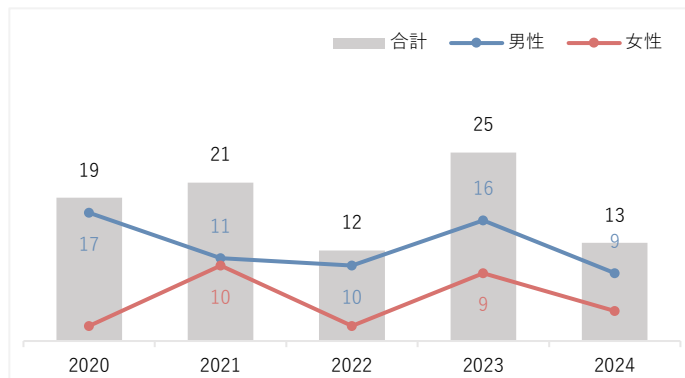
## ステージ別治療法

治療	0	I	II	III	IV
手術	0	0	0	0	0
内視鏡	7	4	2	1	0
手術+内視鏡	0	0	0	0	0
手術/内視鏡+薬物療法	17	3	2	2	0
手術/内視鏡+その他	2	0	0	0	0
薬物療法	0	0	0	0	0
薬物療法+その他	0	0	0	0	0
手術/内視鏡+薬物療法+その他	0	0	0	0	0
その他	0	0	0	0	0
経過観察の件数	0	0	0	0	1

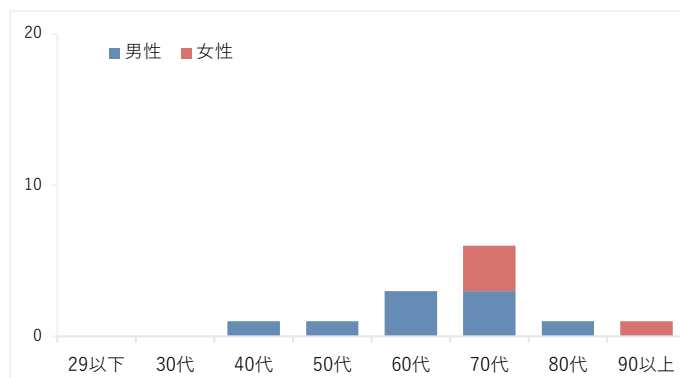
## 手術治療の内訳

手術の総件数	40 件
L 開腹手術	0 件
L 内視鏡的手術	40 件 … TUR-BT等

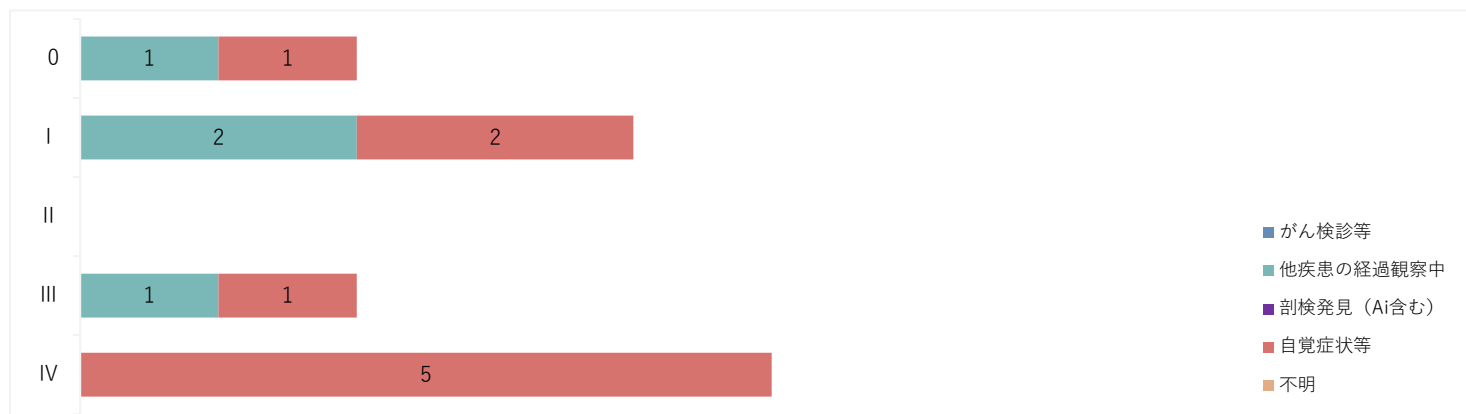
## 登録数の年次推移



## 性別・年齢別件数



## ステージ別発見経緯



## ステージ別治療法

治療	0	I	II	III	IV
手術	2	2	0	1	0
内視鏡	0	0	0	0	0
手術+内視鏡	0	0	0	0	0
手術/内視鏡+薬物療法	0	0	0	0	0
手術/内視鏡+その他	0	0	0	0	0
薬物療法	0	0	0	0	2
薬物療法+その他	0	0	0	0	0
その他	0	0	0	0	0
経過観察の件数	0	2	0	1	3

## 手術治療の内訳

手術の総件数	5 件
└ 開腹手術	1 件
└ 腹腔鏡下手術	4 件
└ 内視鏡的手術	0 件