

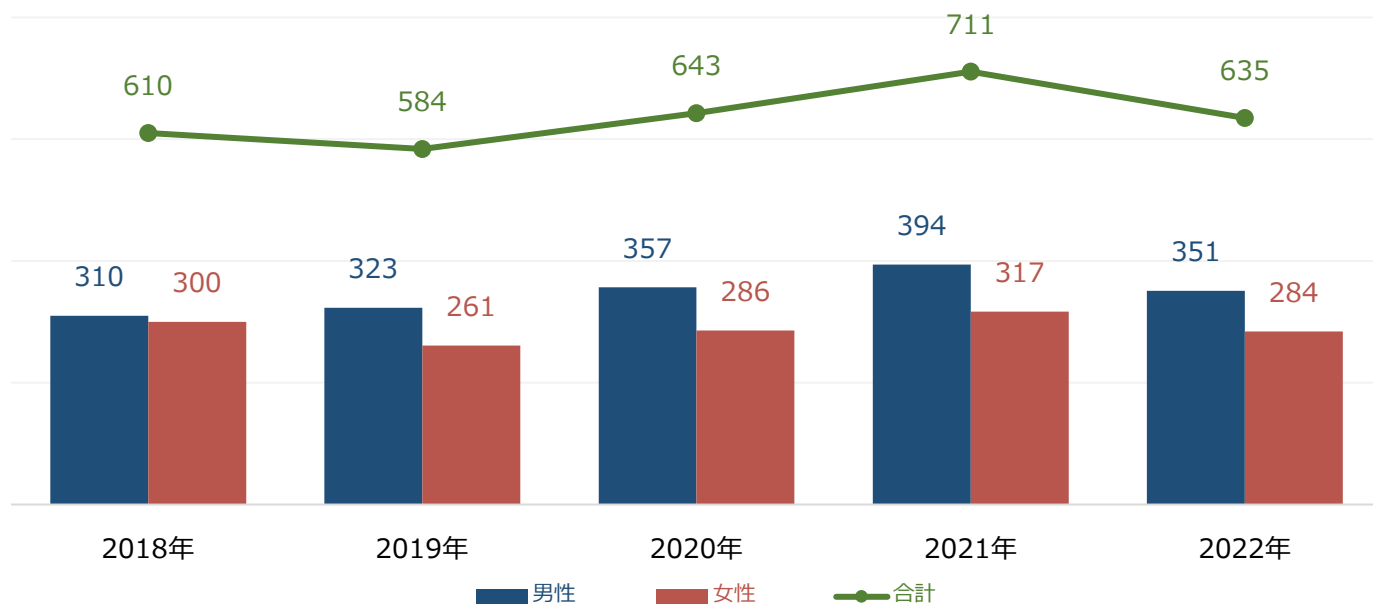
2022年 がん登録集計

1. 直近5年間の推移
2. 性別・年齢階級別
3. 男性 - 部位別罹患数
4. 女性 - 部位別罹患数
5. 来院経路
6. 発見経路
7. 症例区分
8. 各部位の5年間推移

対象期間 2022 / 01 / 01 ~ 2022 / 12 / 31

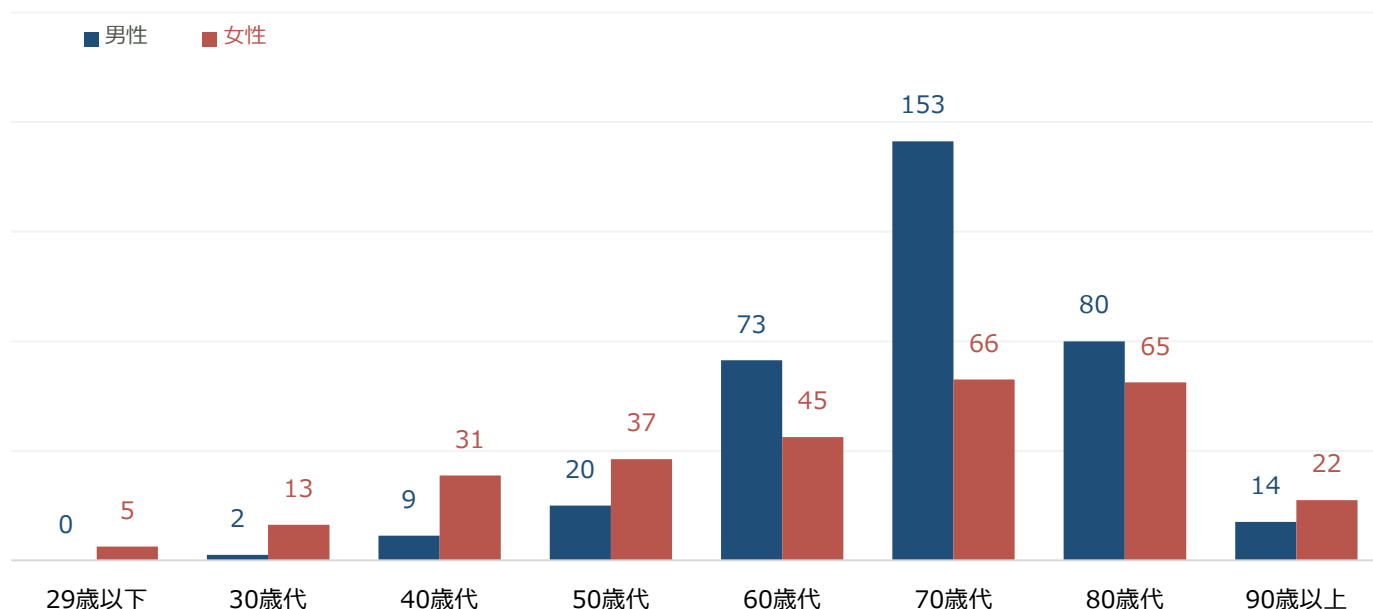
集計対象 ① 当院で診断のみ行ったもの
② 当院でがんの治療を開始したもの
③ 他院で治療を開始し、当院で治療を継続したもの
※ いずれも、再発時の治療は含みません

1 直近5年間の推移



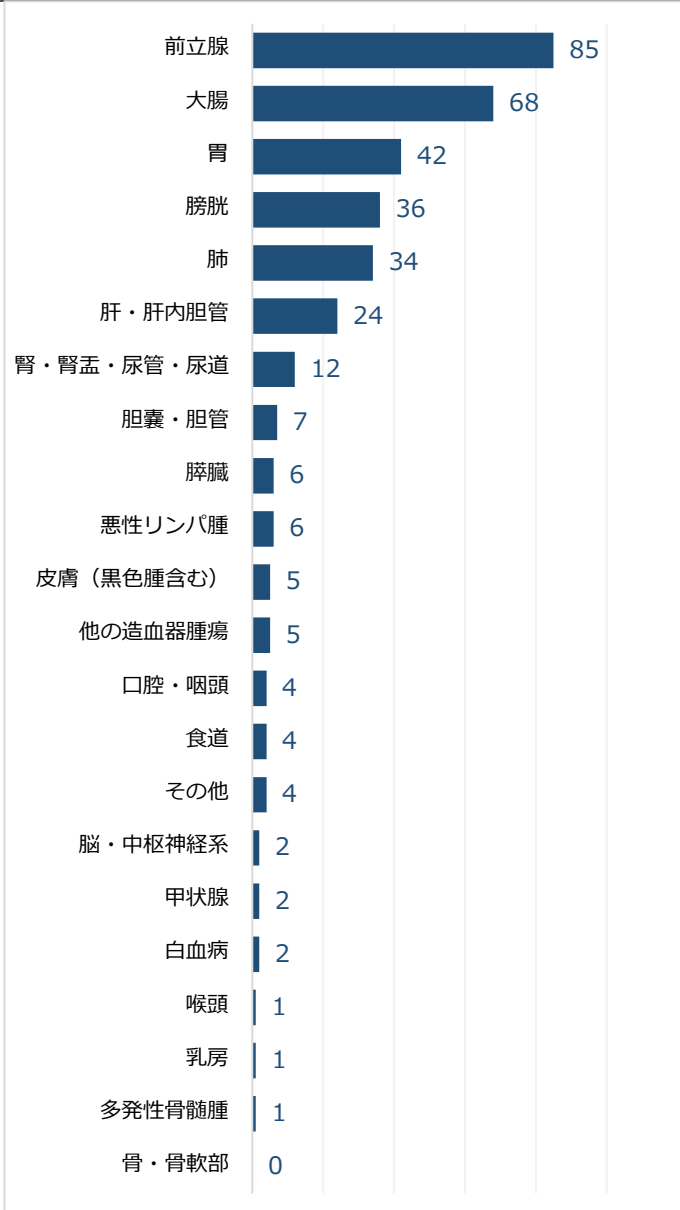
2022年登録数 【男性】 351件 【女性】 284件 【全体】 635件

2 性別・年齢階級別

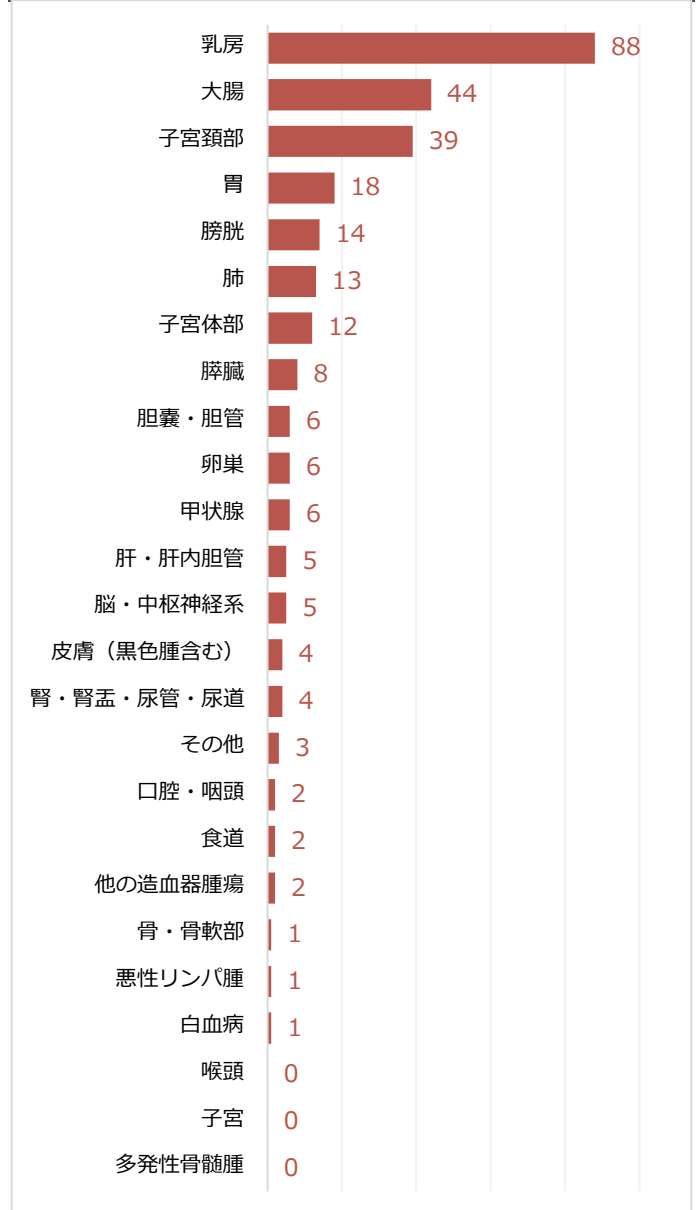


平均年齢 【全体】 71.0歳 【男性】 73.4歳 【女性】 68.1歳

3 男性 部位別罹患数 (351件)

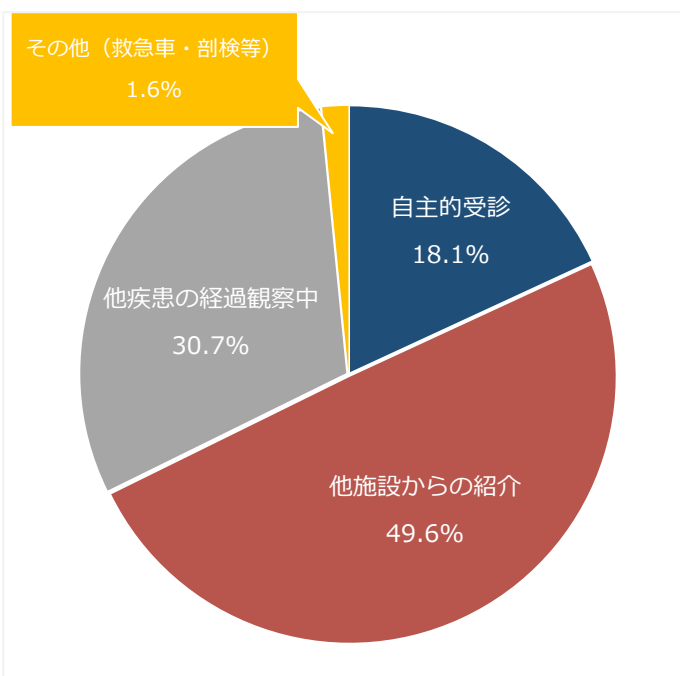


4 女性 部位別罹患数 (284件)



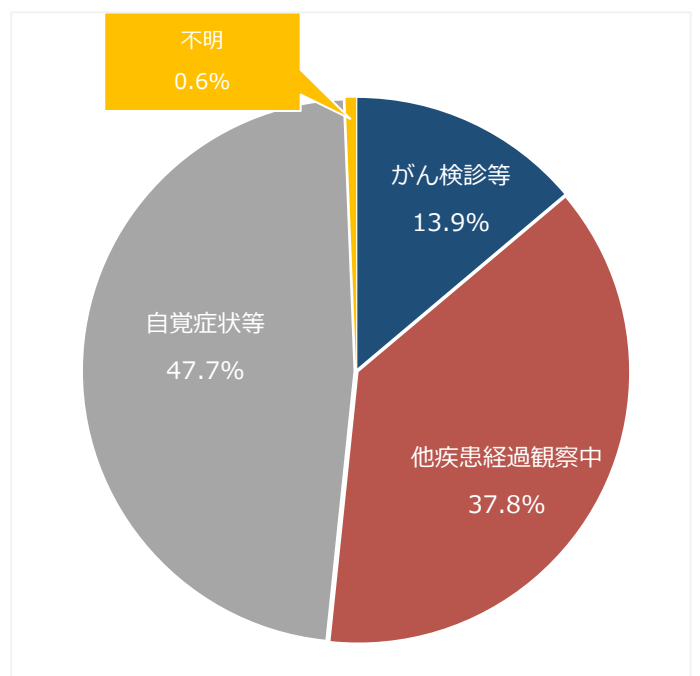
5 来院経路

診断・治療のためにどのような経路によって受診されたか。

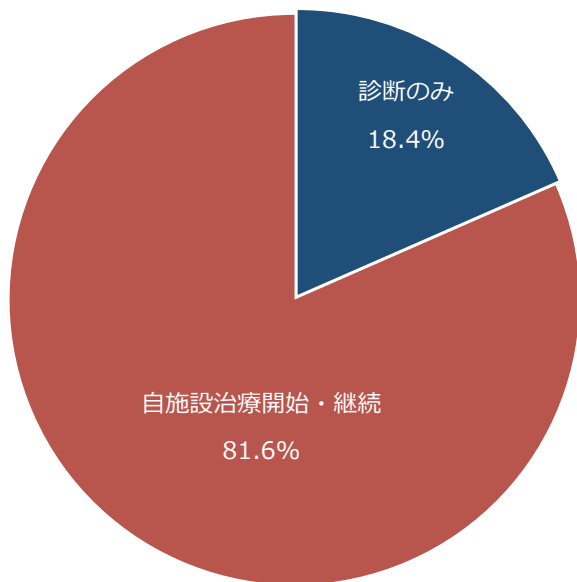


6 発見経緯

がんと診断される発端となった状況。



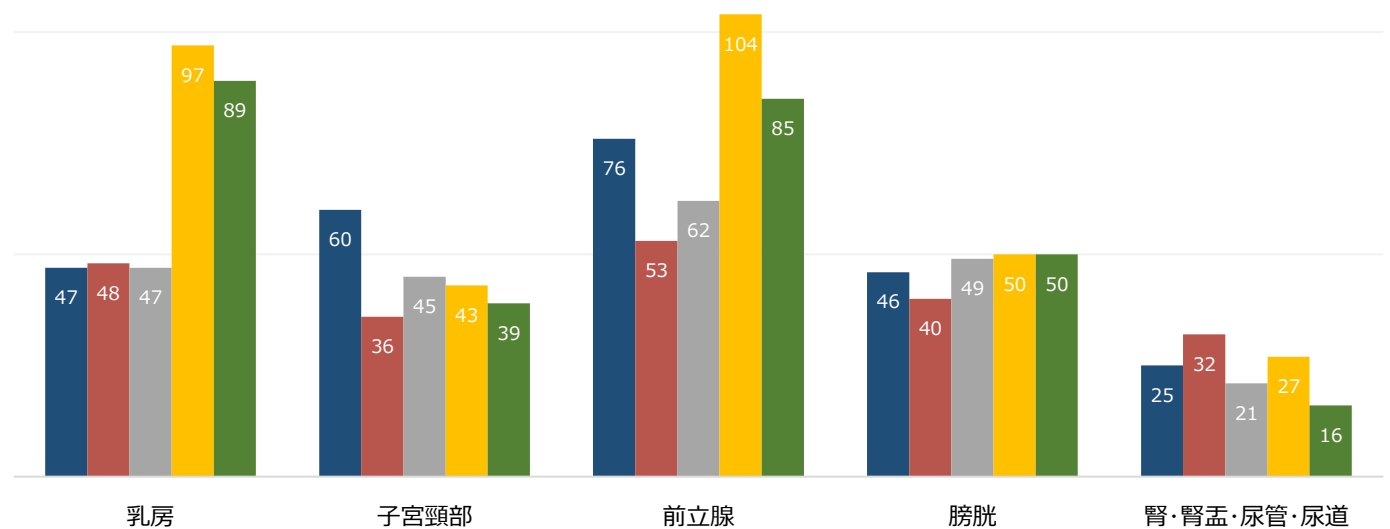
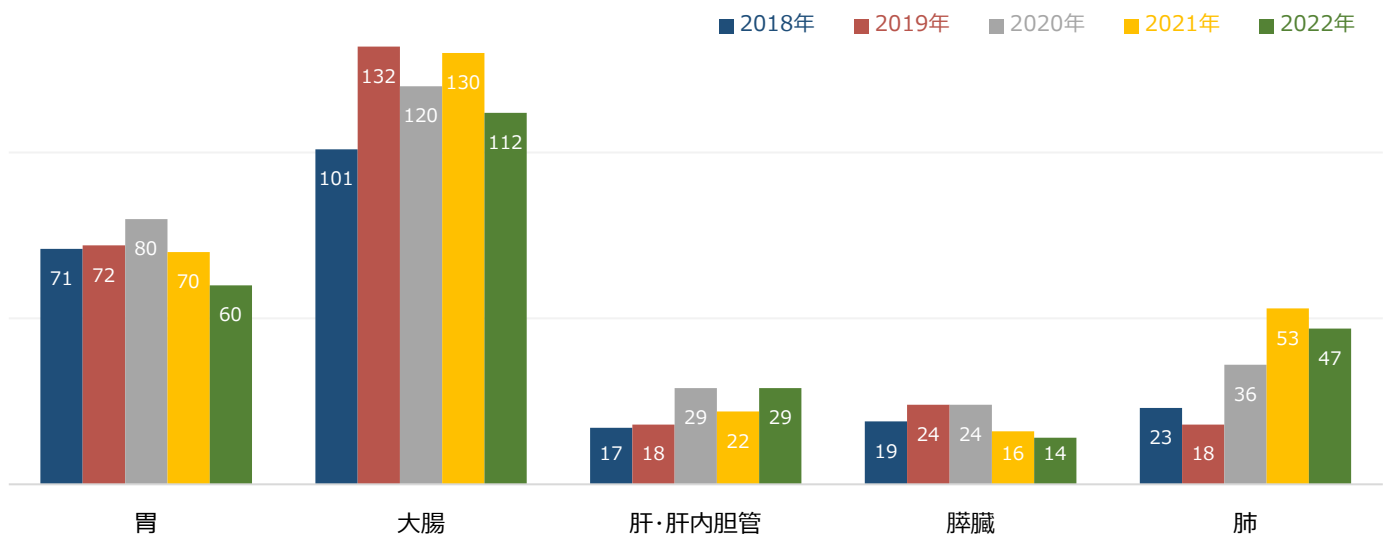
7 症例区分



診断および初回治療の過程に、
当院がどのように関係したかを判断するための項目です。

当院で診断のみ行ったものは18.4%。
がんの進行具合や治療法により当院で治療が出来ない場合や、
患者様が他院での治療を希望された場合などは、他院へと紹介
します。

8 各部位の5年間推移



部位別集計

当院での治療数が多い部位について集計を行った。

1. 胃
 2. 大腸 [結腸・直腸]
 3. 肝・肝内胆管
 4. 膵臓
 5. 肺
 6. 乳房
 7. 子宮頸部
 8. 前立腺
 9. 膀胱
 10. 腎・腎盂・尿管・尿道
- 対象期間 2022年01月01日～2022年12月31日
- 集計対象 ①当院でがんの治療を開始したもの
②他院で治療を開始し、当院で治療を継続したもの
※いずれも、再発時の治療は含みません。

📎 Stageとは？

がんの進行度に応じて 基本的に **0～IV** の5段階に分類されるもので、
数字が大きくなるほどがんが進行している状態を表します。

★ 本集計では、手術や内視鏡を行ったものは治療後Stage・行っていないものは治療前Stageを使用

📎 治療法について

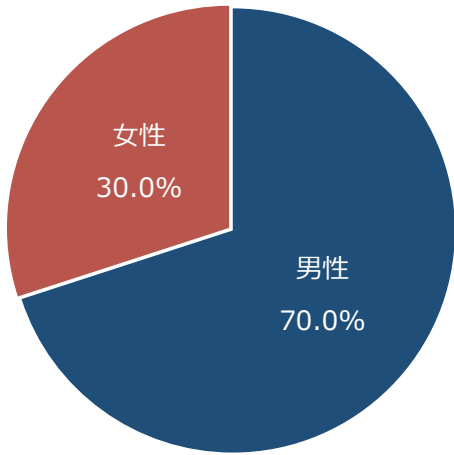
1. 手術 外科的治療：開頭術・開腹術・開胸術など（肉眼的視野下の観血的治療）
鏡視下の治療：腹腔鏡下手術・胸腔鏡下手術など（自然開口部以外からの光学機器的視野下の観血的治療）
2. 内視鏡：TUR-BT・ESDなど（自然開口部からの光学機器的視野下の観血的治療）
3. 薬物療法 化学療法：抗がん剤・分子標的薬など
内分泌療法：ホルモン分泌を抑制する薬剤投与・ホルモン分泌器官の切除など
4. その他：免疫療法・血管塞栓術・光線焼灼術・ラジオ波焼灼術・PEITなど

当院で治療を行った部位別の集計 ～635症例～

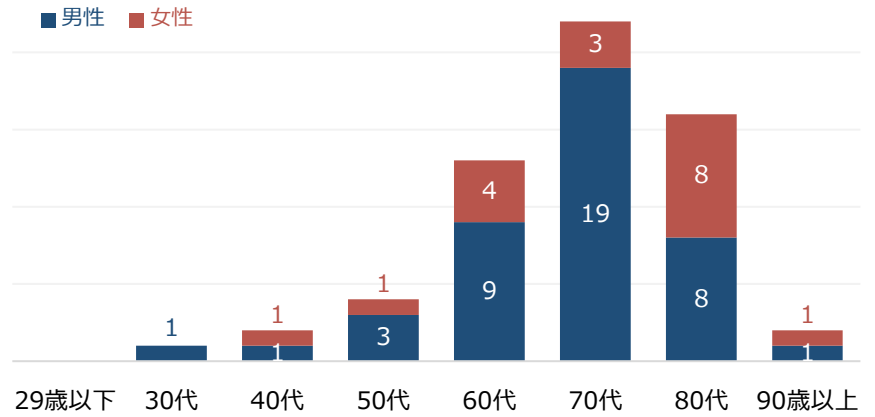
1	大腸	112	14	甲状腺	8
2	乳房	89	15	脳・中枢神経系	7
3	前立腺	85	16	悪性リンパ腫	7
4	胃	60	17	他の造血器腫瘍	7
5	膀胱	50	18	その他	7
6	肺	47	19	口腔・咽頭	6
7	子宮頸部	39	20	食道	6
8	肝・肝内胆管	29	21	卵巣	6
9	腎・腎盂・尿管・尿道	16	22	白血病	3
10	膵臓	14	23	喉頭	1
11	胆嚢・胆管	13	24	骨・骨軟部	1
12	子宮体部	12	25	多発性骨髄腫	1
13	皮膚（黒色腫含む）	9	26	子宮	0

1. 胃 [4 症例]

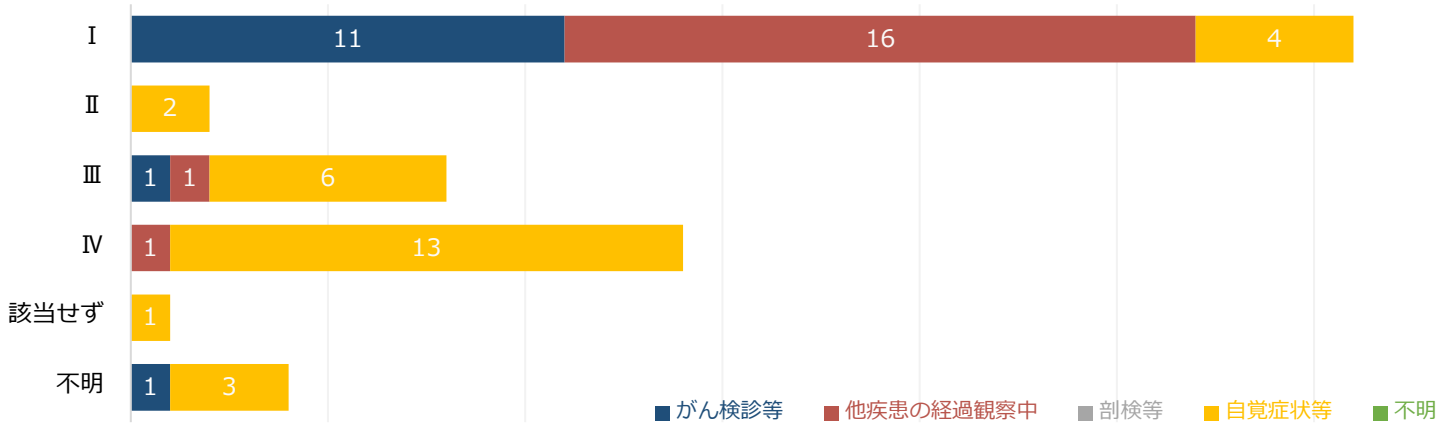
① 性別



② 年齢階級別



③ Stage別 発見経緯



(4) Stage別 治療法

	I	II	III	IV	不明	該当せず
手術のみ	5	0	3	1	0	0
内視鏡のみ	17	0	0	0	1	0
手術 + 内視鏡	0	0	0	0	0	0
手術/内視鏡 + 薬物療法	0	1	3	2	0	0
薬物療法	0	0	0	5	0	1
治療なし	9	1	2	6	3	0

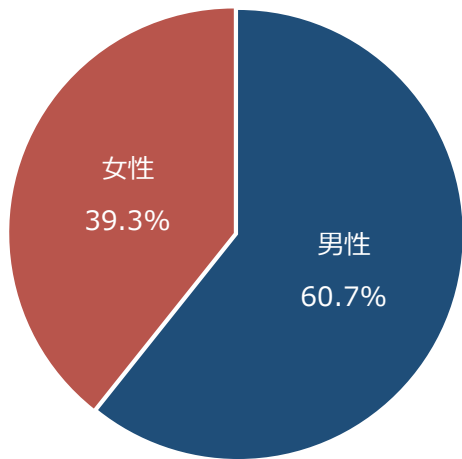
(5) 手術治療の内訳

手術症例数	33件
開腹手術	6件
腹腔鏡下手術	9件
内視鏡的手術 (ESD・EMRなど)	18件

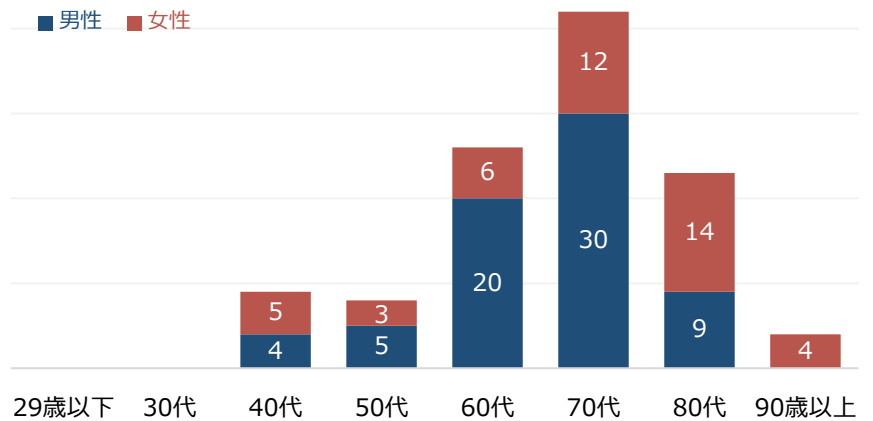
※ (開腹・腹腔鏡)手術と内視鏡手術の両方を行っている症例があるため、上記の表と件数が異なる場合があります。

2. 大腸 [結腸 80 症例 ・ 直腸 32 症例]

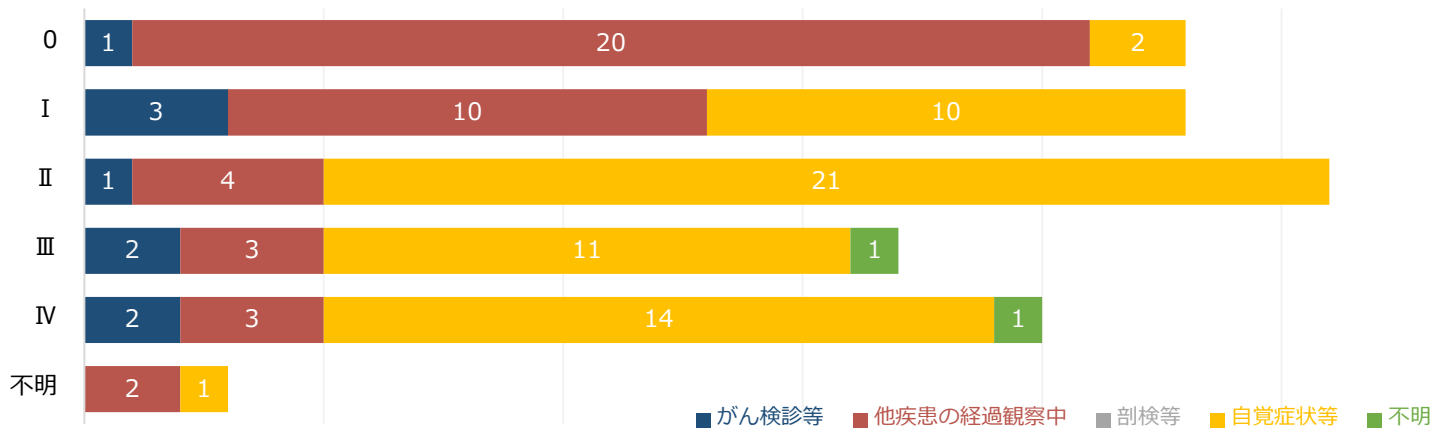
(1) 性別



(2) 年齢階級別



(3) Stage別 発見経緯



(4) Stage別 治療法

	0	I	II	III	IV	不明
手術のみ	5	12	11	5	5	0
内視鏡のみ	18	3	0	0	0	0
手術 + 内視鏡	0	3	0	0	0	0
手術/内視鏡 + 薬物療法	0	0	11	10	5	0
薬物療法	0	0	2	0	5	0
治療なし	0	5	2	2	5	3

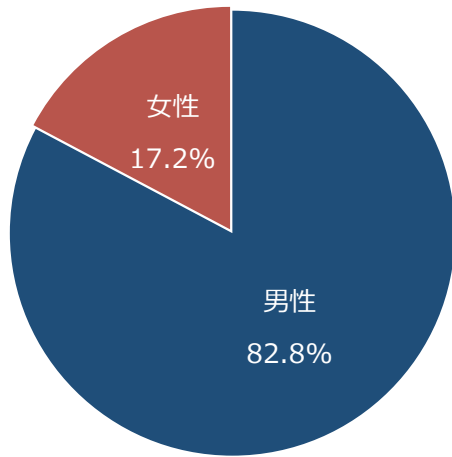
(5) 手術治療の内訳

手術症例数	91件
開腹手術	14件
腹腔鏡下手術	53件
内視鏡的手術 (ESD ・ EMR など)	24件

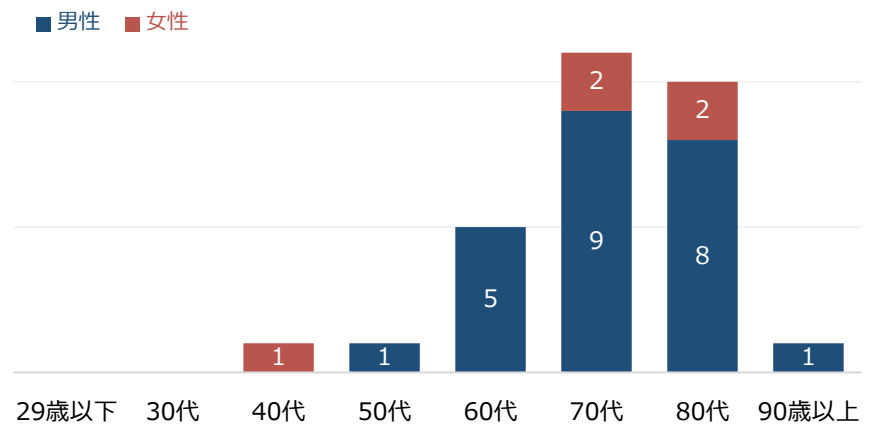
※ (開腹・腹腔鏡)手術と内視鏡手術の両方を行っている症例があるため、上記の表と件数が異なる場合があります。

3. 肝 [26 症例] ・ 肝内胆管 [3 症例]

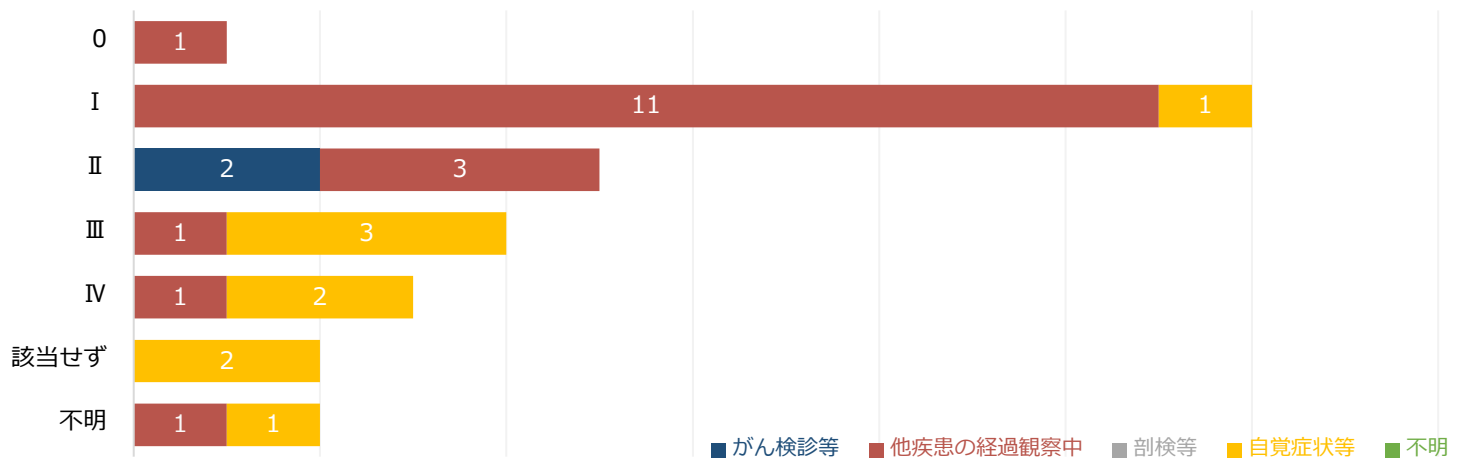
(1) 性別



(2) 年齢階級別



(3) Stage別 発見経緯



(4) Stage別 治療法

	I	II	III	IV	不明	該当せず
手術のみ	4	3	0	0	0	0
手術 + 薬物療法	0	0	0	0	0	0
薬物療法	0	0	3	1	0	0
薬物療法 + その他 ★	5	0	0	0	0	0
その他	1	1	0	0	0	0
治療なし	1	1	1	2	2	2

(5) 手術治療の内訳

手術症例数	9件
開腹手術	5件
腹腔鏡下手術	4件

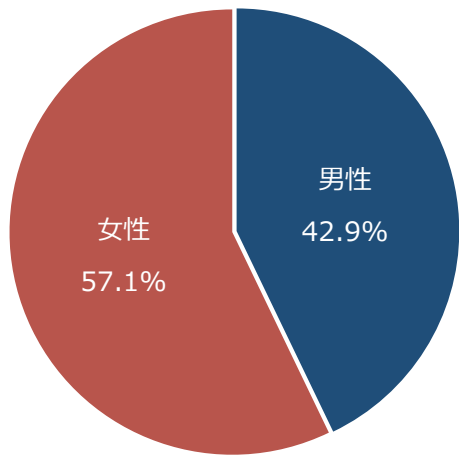
※ 開腹手術と腹腔鏡手術の両方を行っている症例があるため、上記の表と件数が異なります。

★その他の治療

TACE (肝動脈化学塞栓療法)
RFA (ラジオ波焼灼療法) など

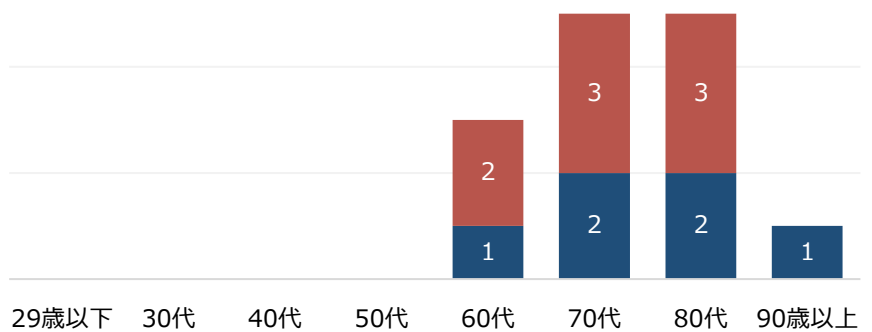
4. 脾臓 [14 症例]

(1) 性別

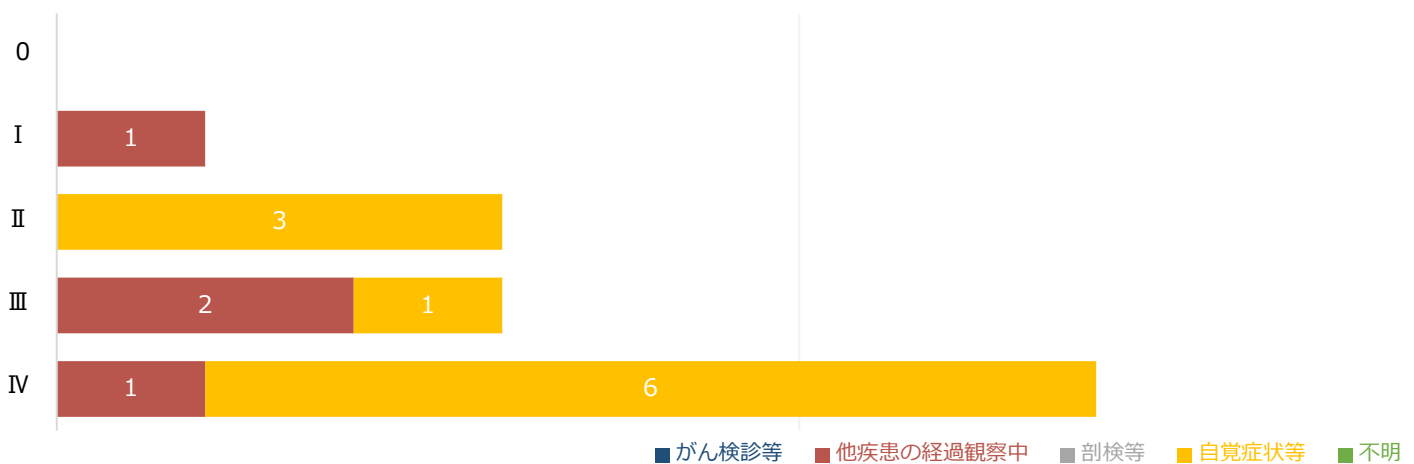


(2) 年齢階級別

■ 男性 ■ 女性



(3) Stage別 発見経緯



(4) Stage別 治療法

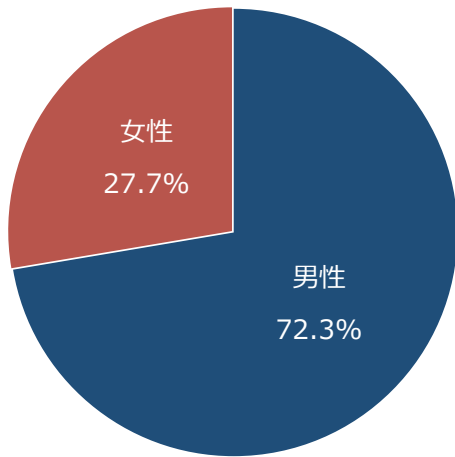
	0	I	II	III	IV	不明
手術のみ	0	0	0	0	0	0
手術 + 薬物療法	0	1	3	1	0	0
薬物療法	0	0	0	0	2	0
治療なし	0	0	0	2	5	0

(5) 手術治療の内訳

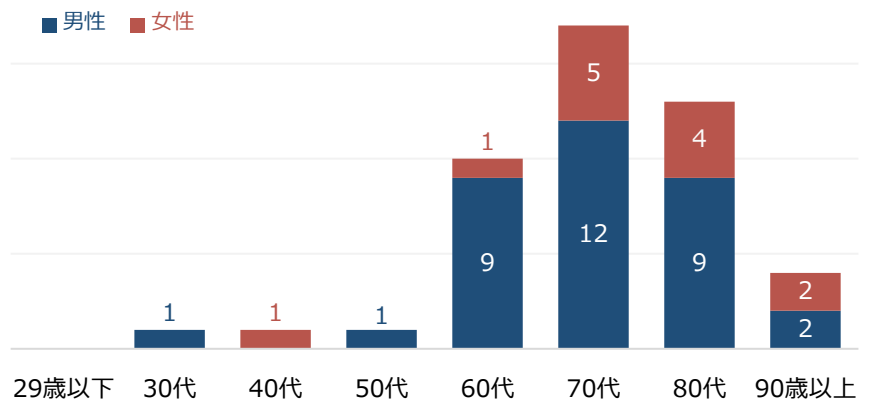
手術症例数	5件
開腹手術	5件
腹腔鏡下手術	0件

5. 肺 [47 症例]

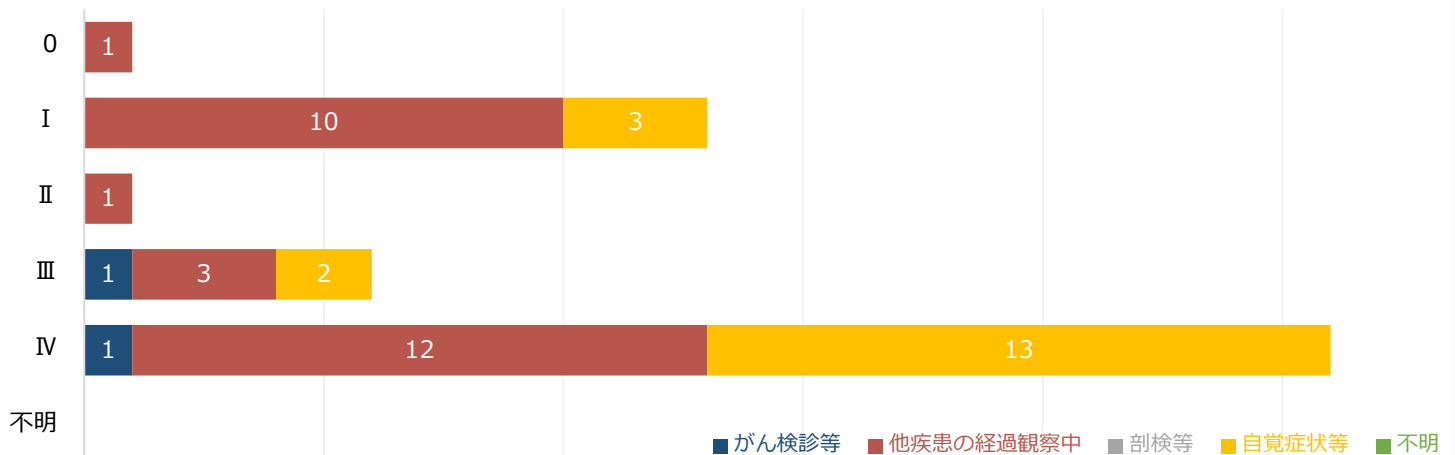
(1) 性別



(2) 年齢階級別



(3) Stage別 発見経緯



(4) Stage別 治療法

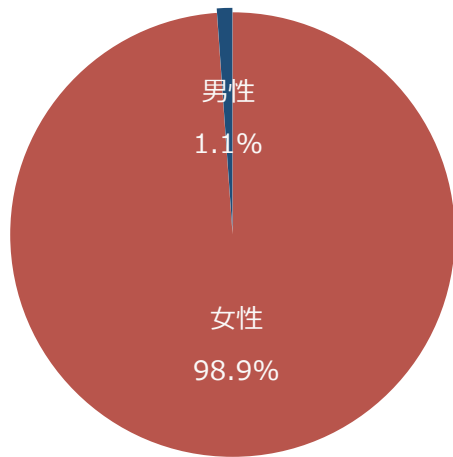
	0	I	II	III	IV	不明
手術のみ	1	0	0	0	0	0
手術 + 薬物療法	0	0	0	0	0	0
薬物療法	0	3	1	5	18	0
治療なし	0	10	0	1	8	0

(5) 手術治療の内訳

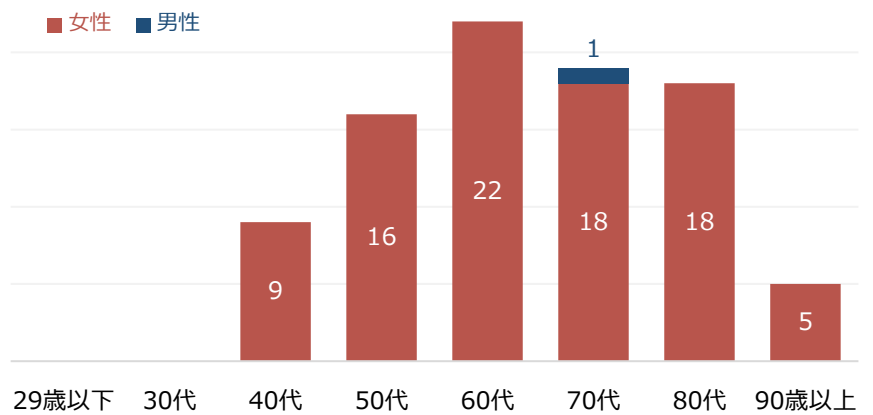
手術症例数	1件
開胸手術	0件
胸腔鏡下手術	1件

6. 乳房 [89 症例]

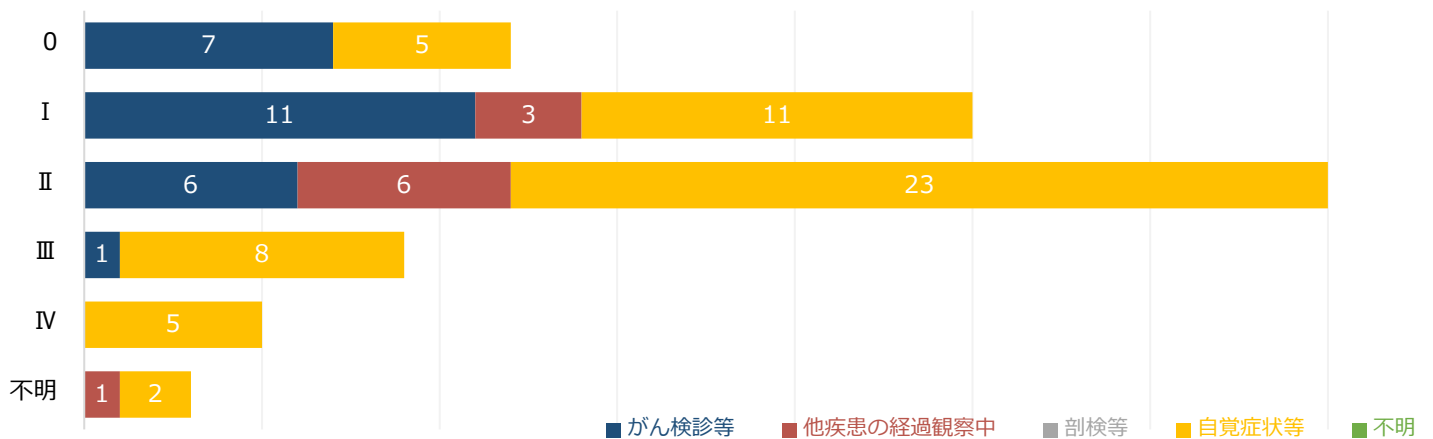
(1) 性別



(2) 年齢階級別



(3) Stage別 発見経緯



(4) Stage別 治療法

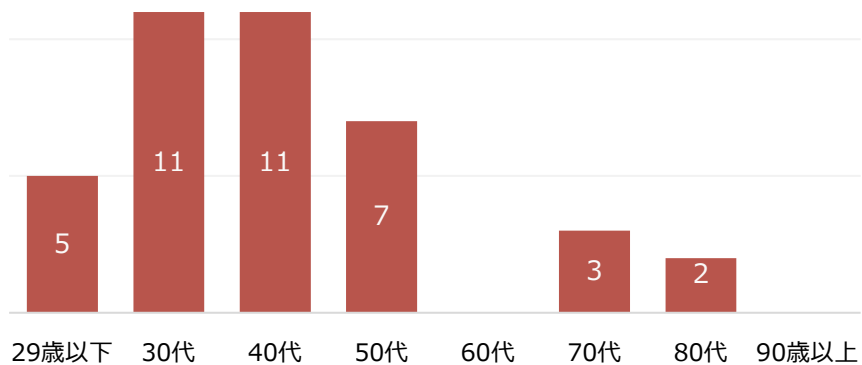
	0	I	II	III	IV	不明
手術のみ	5	4	2	0	0	0
手術 + 薬物療法	5	19	27	9	1	0
薬物療法	1	0	1	0	3	2
治療なし	1	2	5	0	1	1

(5) 手術治療の内訳


手術症例数	72件
乳房部分切除術	26件
乳房全切除術	46件

7. 子宮頸部 [39症例]

(1) 年齢階級別



(2) Stage別 発見経緯



(4) Stage別 治療法

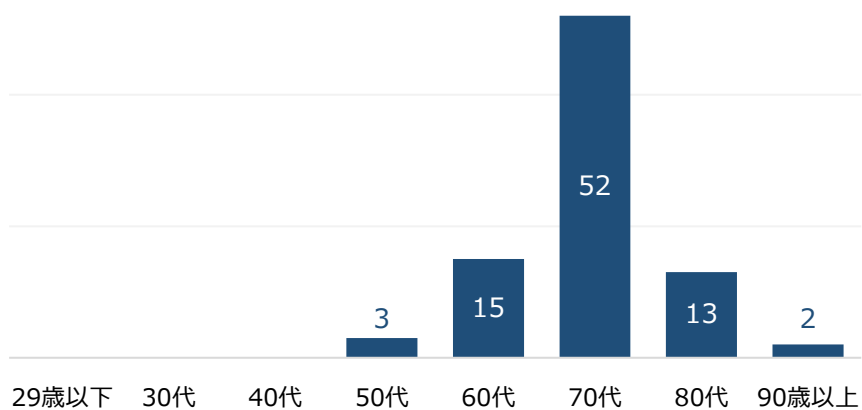
	0	I	II	III	IV	不明
手術のみ	25	2	0	0	0	0
治療なし	5	2	3	1	0	1

(5) 手術治療の内訳

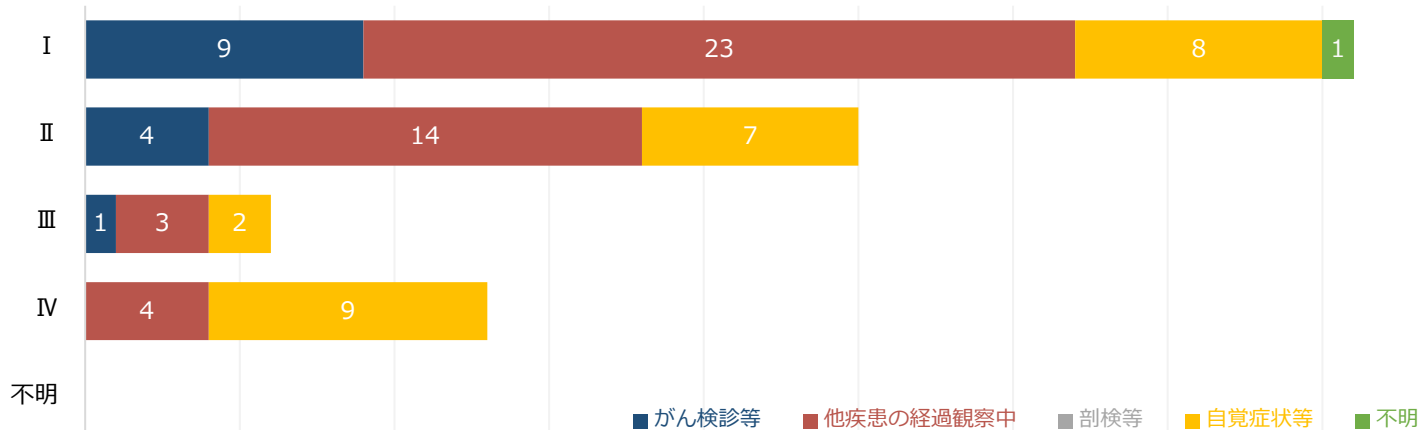
手術症例数	27件
開腹手術	27件
腹腔鏡下手術	0件

8. 前立腺 [85 症例]

(1) 年齢階級別



(2) Stage別 発見経緯



(4) Stage別 治療法

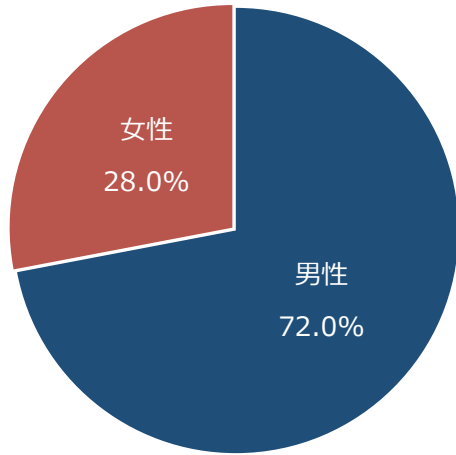
	I	II	III	IV	不明
手術のみ	0	1	0	0	0
内視鏡のみ	1	0	0	0	0
手術/内視鏡 + 薬物療法	1	0	0	0	0
薬物療法	15	11	6	12	0
治療なし	24	13	0	1	0

(5) 手術治療の内訳

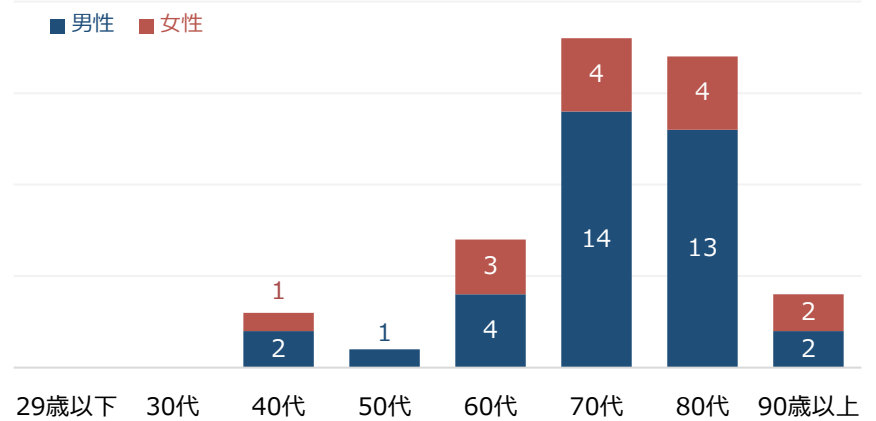
手術症例数	3件
開腹手術	2件
内視鏡的手術 (HoLEPなど)	1件

9. 膀胱 [50 症例]

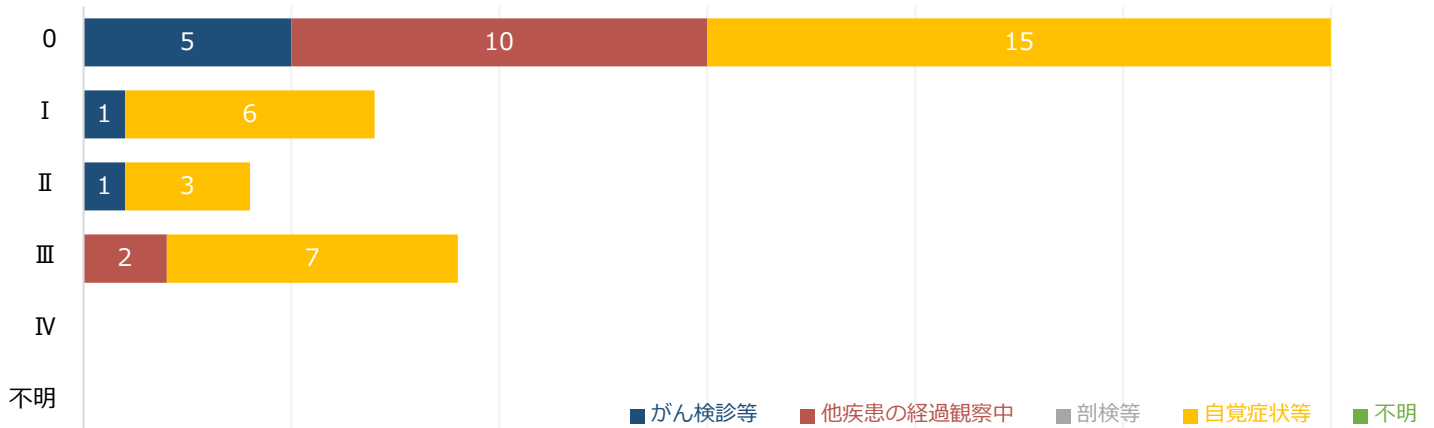
(1) 性別



(2) 年齢階級別



(3) Stage別 発見経緯



(4) Stage別 治療法

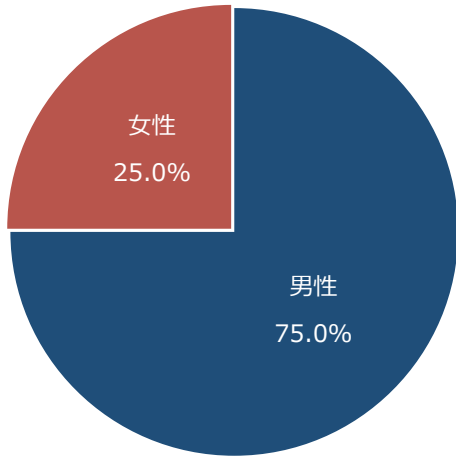
	0	I	II	III	IV	不明
手術のみ	0	0	0	0	0	0
内視鏡のみ	13	3	4	6	0	0
手術 + 内視鏡	0	0	0	0	0	0
手術/内視鏡 + 薬物療法	14	1	0	0	0	0
手術/内視鏡 + その他	2	3	0	1	0	0
薬物療法	0	0	0	0	0	0
手術/内視鏡 + 薬物療法 + その他	1	0	0	0	0	0
その他	0	0	0	0	0	0
治療なし	0	0	0	2	0	0

(5) 手術治療の内訳

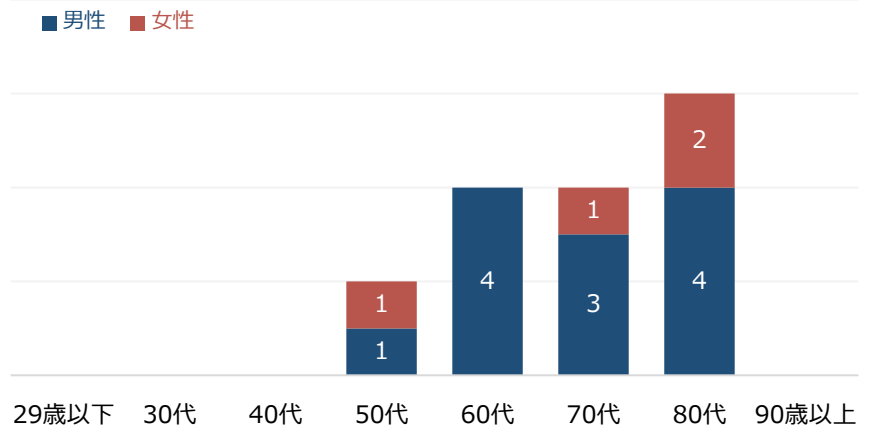
手術症例数	48件
開腹手術	0件
内視鏡的手術	48件

10. 腎 [8症例] ・ 腎盂 [5症例] ・ 尿管 [2症例] ・ 尿道 [1症例]

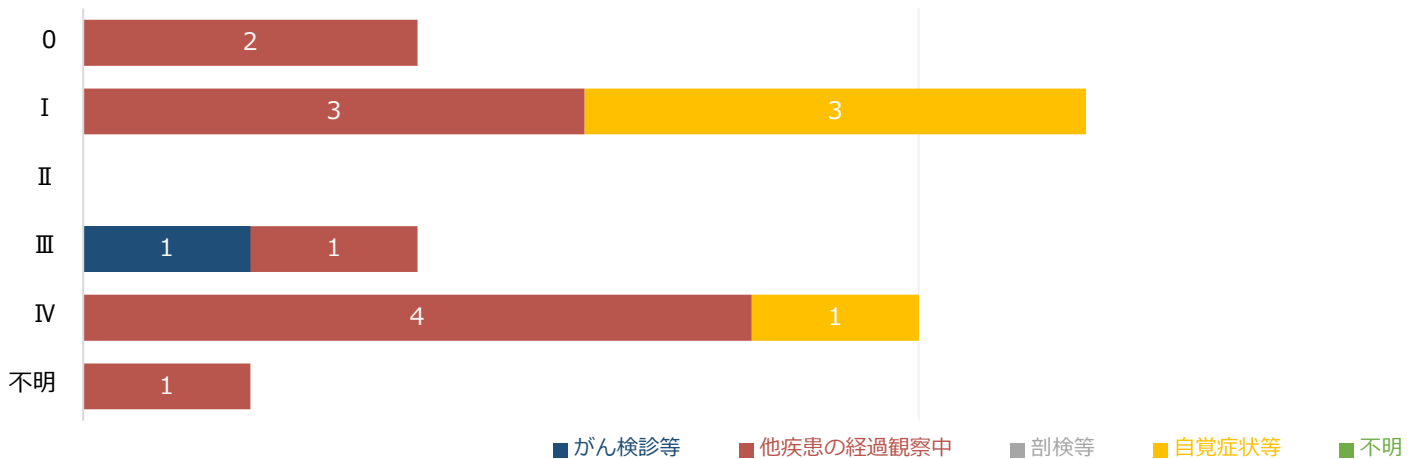
(1) 性別



(2) 年齢階級別



(3) Stage別 発見経緯



(4) Stage別 治療法

治療法	0	I	II	III	IV	不明
手術のみ	1	2	0	1	1	0
内視鏡のみ	0	0	0	0	0	0
手術 + 内視鏡	0	0	0	0	0	0
手術/内視鏡 + 薬物療法	0	0	0	1	0	0
薬物療法	0	0	0	0	4	0
その他	0	0	0	0	0	1
治療なし	1	4	0	0	0	0

(5) 手術治療の内訳

手術症例数	6件
開腹手術	1件
腹腔鏡下手術	5件
内視鏡的手術	0件