

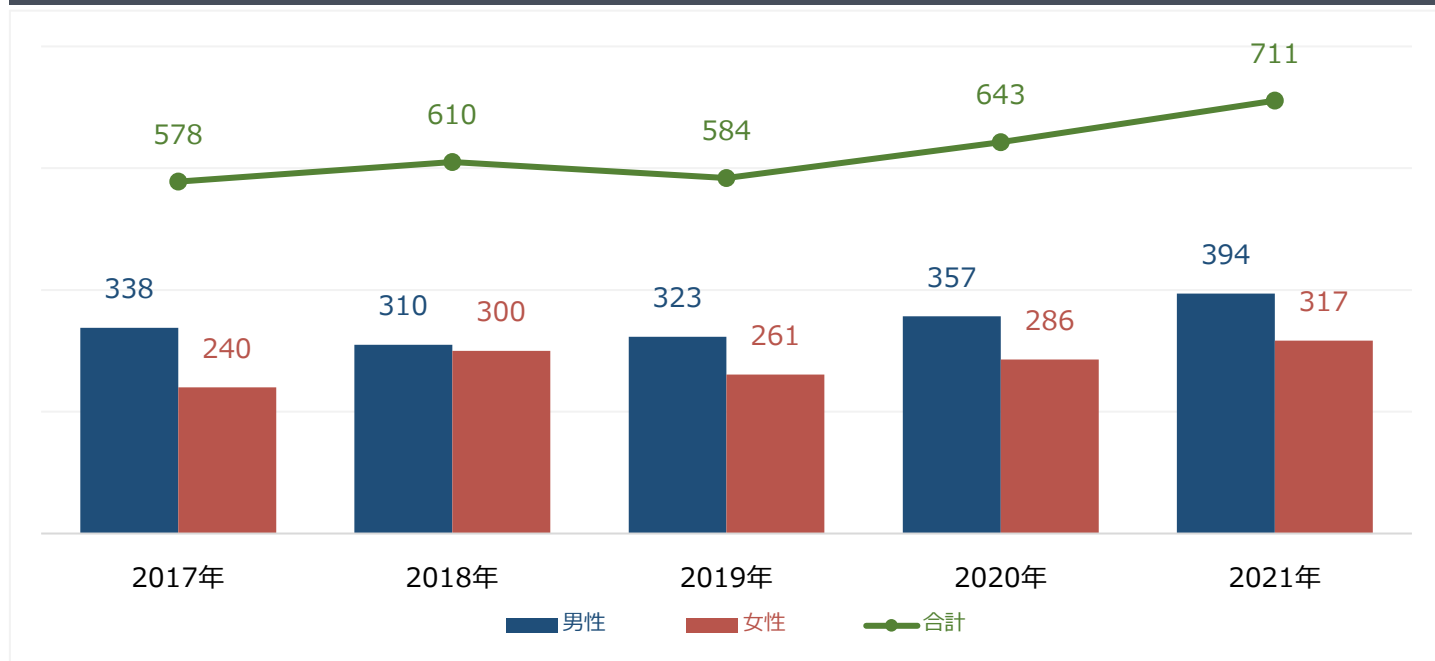
2021年 がん登録集計

1. 直近5年間の推移
2. 性別・年齢階級別
3. 男性 - 部位別罹患数
4. 女性 - 部位別罹患数
5. 来院経路
6. 発見経路
7. 症例区分
8. 各部位の5年間推移

対象期間 2021 / 01 / 01 ~ 2021 / 12 / 31

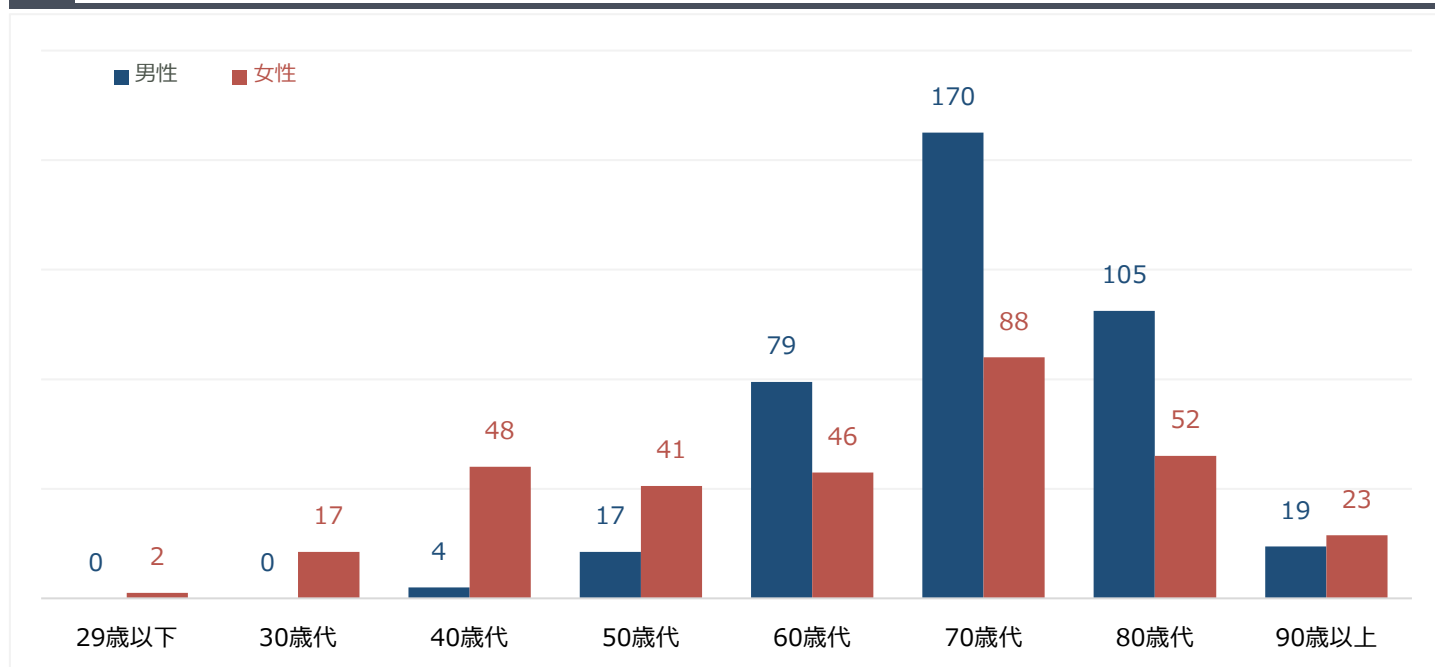
集計対象 ① 当院で診断のみ行ったもの
② 当院でがんの治療を開始したもの
③ 他院で治療を開始し、当院で治療を継続したもの
※ いずれも、再発時の治療は含みません

1 直近5年間の推移



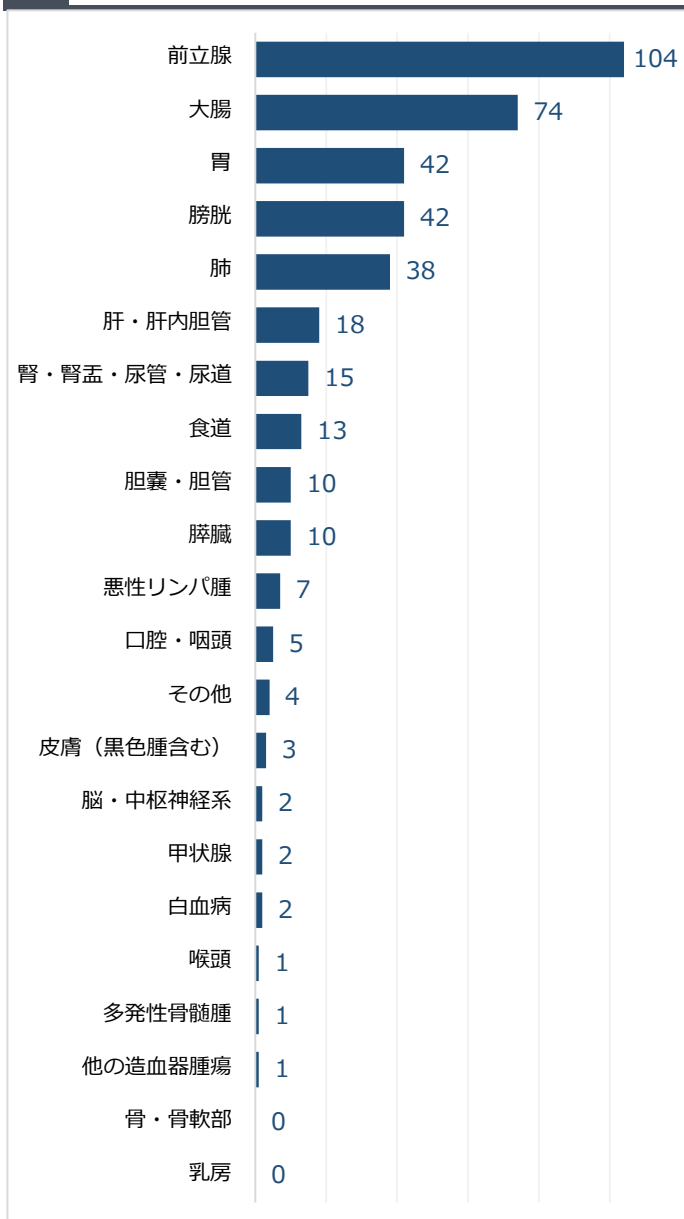
2021年登録数 【男性】394件 【女性】317件 【全体】711件

2 性別・年齢階級別



平均年齢 【全体】71.1歳 【男性】74.8歳 【女性】66.5歳

3 男性 部位別罹患数 (394件)

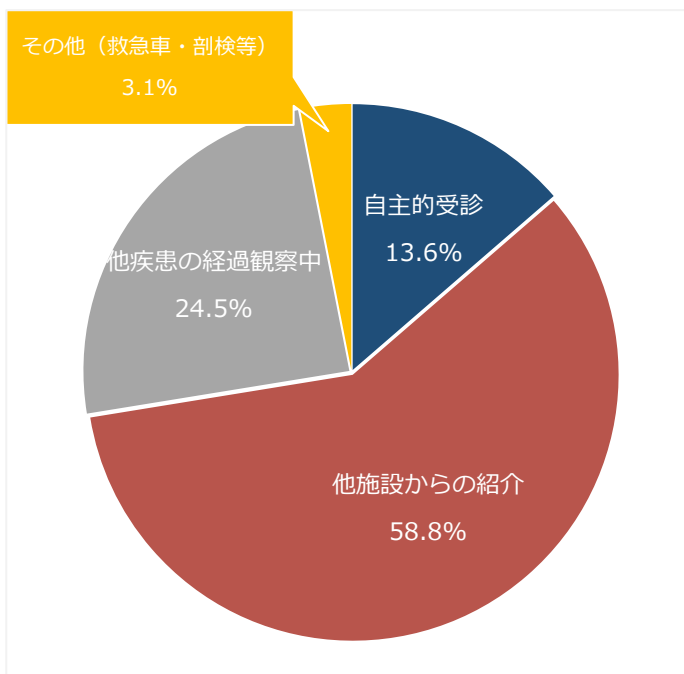


4 女性 部位別罹患数 (317件)



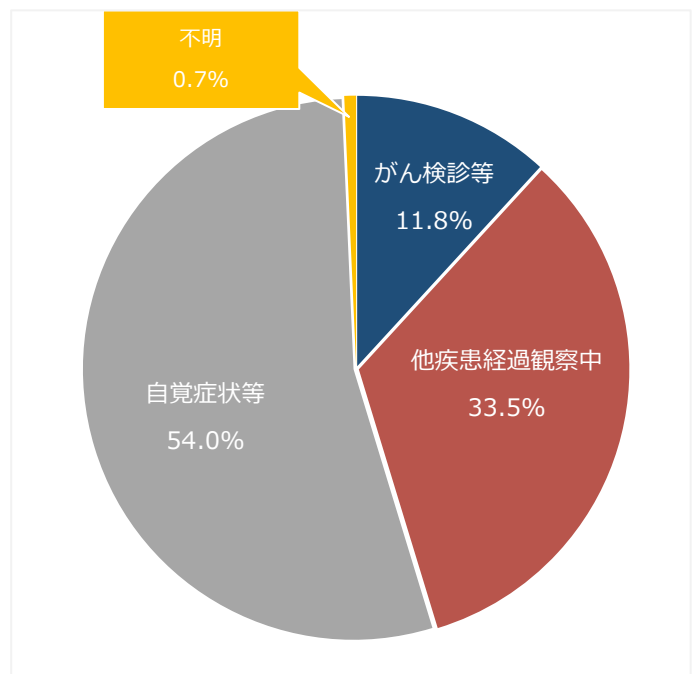
5 来院経路

診断・治療のためにどのような経路によって受診されたか。

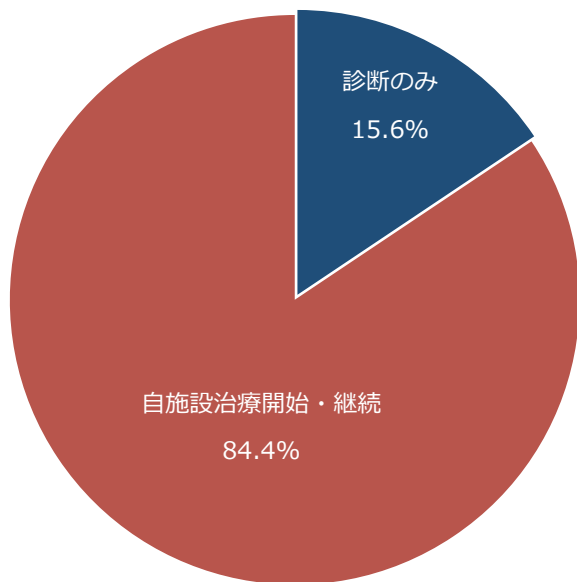


6 発見経緯

がんと診断される発端となった状況。



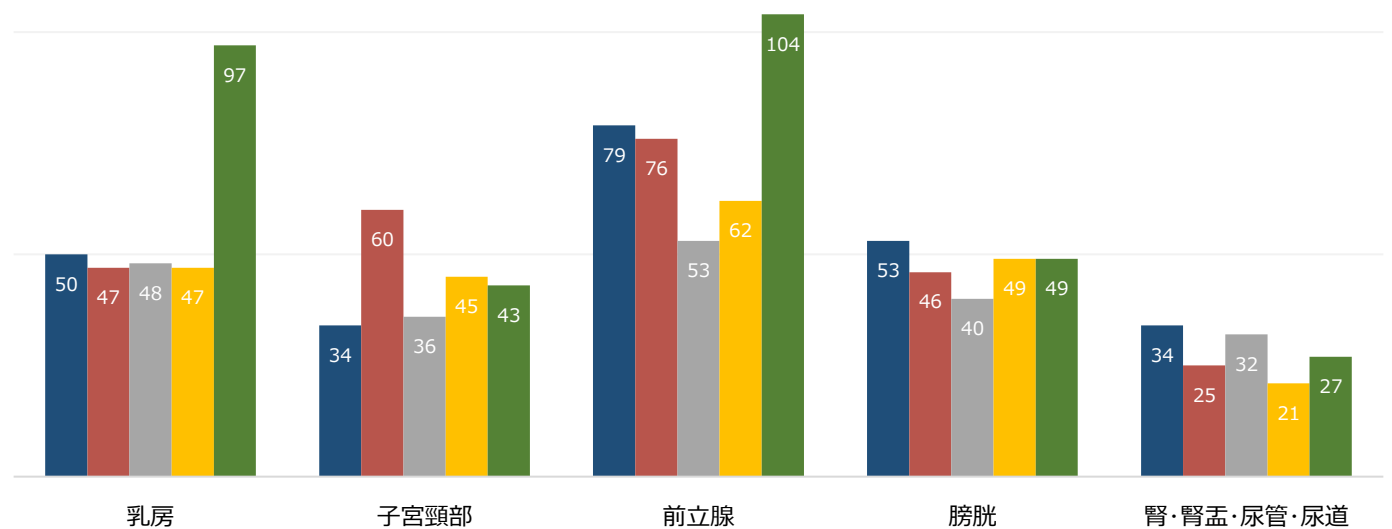
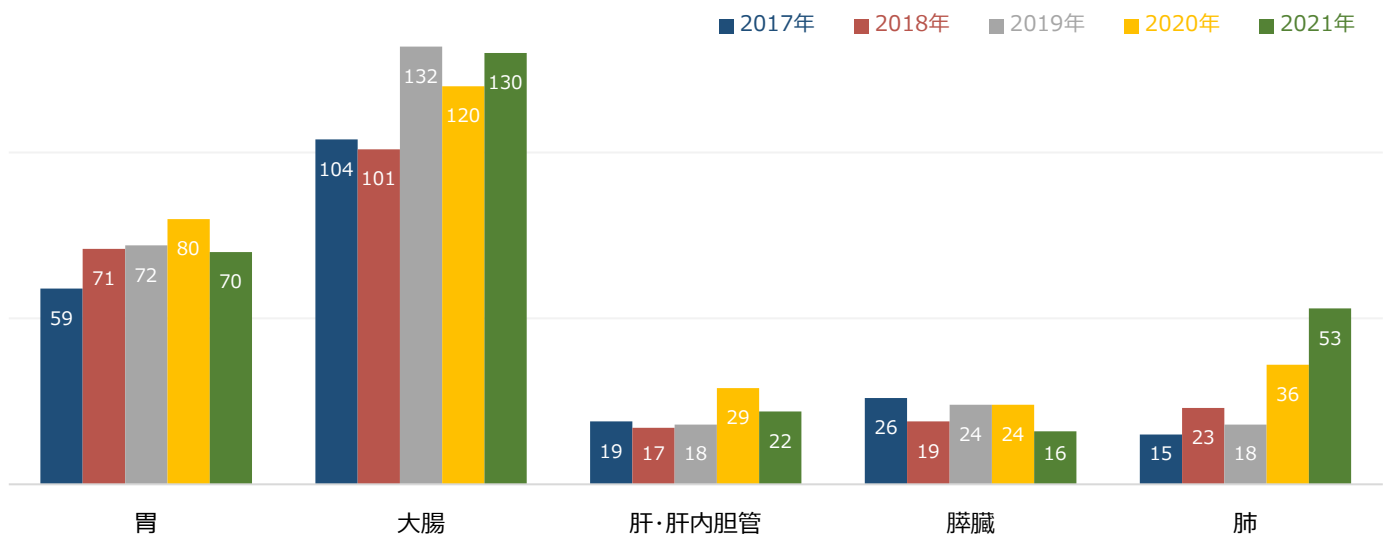
7 症例区分



診断および初回治療の過程に、
当院がどのように関係したかを判断するための項目です。

当院で診断のみ行ったものは15.6%。
がんの進行具合や治療法により当院で治療が出来ない場合や、
患者様が他院での治療を希望された場合などは、他院へと紹介
します。

8 各部位の5年間推移



部位別集計

当院での治療数が多い部位について集計を行った。

1. 胃
 2. 大腸
 3. 肝・肝内胆管
 4. 膵臓
 5. 肺
 6. 乳房
 7. 子宮頸部
 8. 前立腺
 9. 膀胱
 10. 腎・腎盂・尿管・尿道
- 対象期間 2021年01月01日～2021年12月31日
- 集計対象 ①当院でがんの治療を開始したもの
②他院で治療を開始し、当院で治療を継続したもの
※いずれも、再発時の治療は含みません。

📎 Stageとは？

がんの進行度に応じて 基本的に **0～IV** の5段階に分類されるもので、
数字が大きくなるほどがんが進行している状態を表します。

★ 本集計では、手術や内視鏡を行ったものは治療後Stage・行っていないものは治療前Stageを使用

📎 治療法について

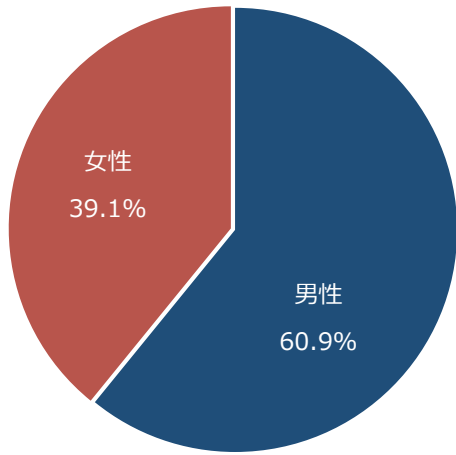
1. 手術 外科的治療：開頭術・開腹術・開胸術など（肉眼的視野下の観血的治療）
鏡視下の治療：腹腔鏡下手術・胸腔鏡下手術など（自然開口部以外からの光学機器的視野下の観血的治療）
2. 内視鏡：TUR-BT・ESDなど（自然開口部からの光学機器的視野下の観血的治療）
3. 化学療法：抗がん剤・分子標的薬など
4. 内分泌療法：ホルモン分泌を抑制する薬剤投与・ホルモン分泌器官の切除など
5. その他：免疫療法・血管塞栓術・光線焼灼術・ラジオ波焼灼術・PEITなど

当院で治療を行った部位別の集計 ～600症例～

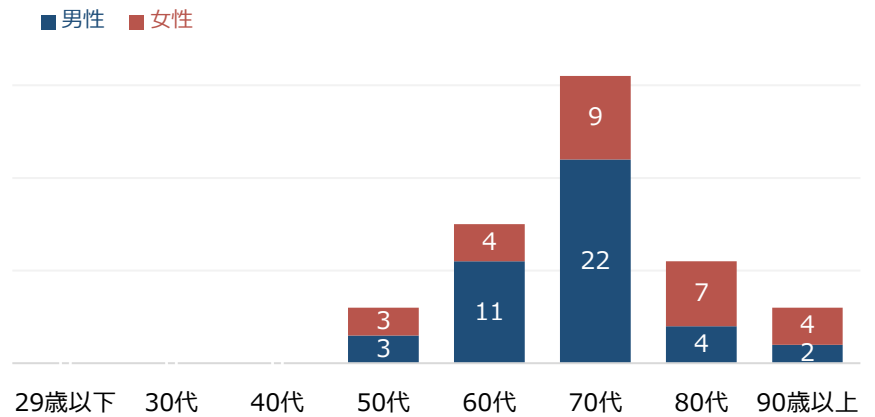
1	大腸	122	14	甲状腺	5
2	乳房	91	15	その他	5
3	前立腺	74	16	皮膚（黒色腫含む）	4
4	胃	69	17	卵巣	3
5	膀胱	48	18	白血病	3
6	肺	43	19	他の造血器腫瘍	3
7	子宮頸部	39	20	口腔・咽頭	2
8	腎・腎盂・尿管・尿道	21	21	多発性骨髄腫	2
9	肝・肝内胆管	20	22	喉頭	1
10	胆嚢・胆管	13	23	骨・骨軟部	1
11	膵臓	13	24	子宮体部	1
12	悪性リンパ腫	10	25	脳・中枢神経系	1
13	食道	6	26	子宮	0

1. 胃 [69 症例]

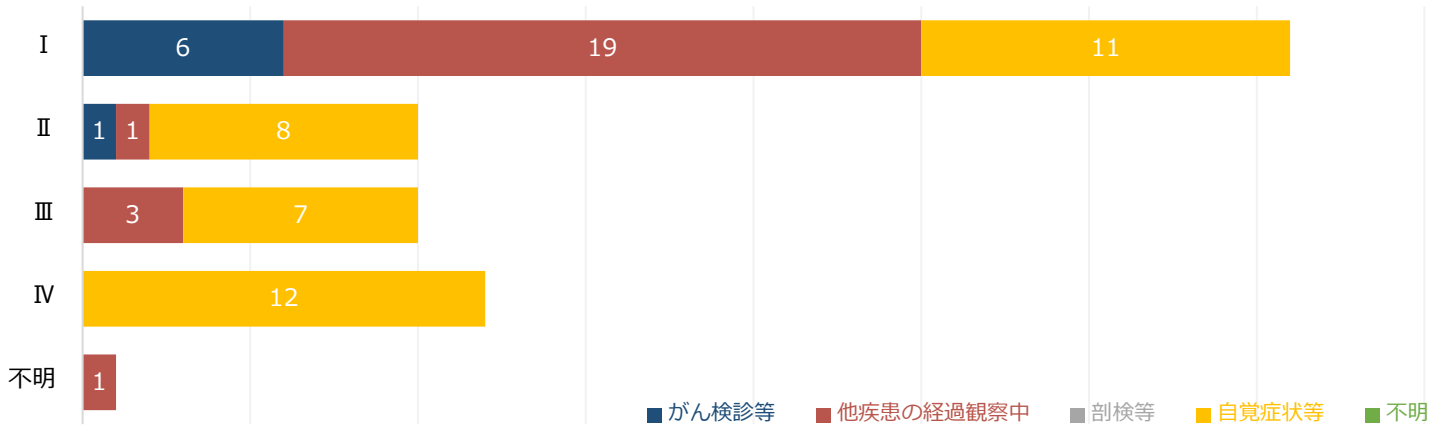
(1) 性別



(2) 年齢階級別



(3) Stage別 発見経緯



(4) Stage別 治療法

	I	II	III	IV	不明
手術のみ	18	3	4	3	0
内視鏡のみ	15	0	0	0	0
手術 + 内視鏡	0	0	0	0	0
手術/内視鏡 + 化学療法	1	6	4	1	0
化学療法	0	0	0	2	0
治療なし	2	1	2	6	1

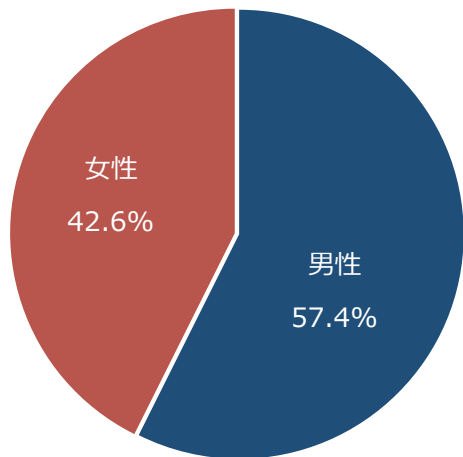
(5) 手術治療の内訳

手術症例数	56件
開腹手術	14件
腹腔鏡下手術	26件
内視鏡的手術 (ESD・EMRなど)	16件

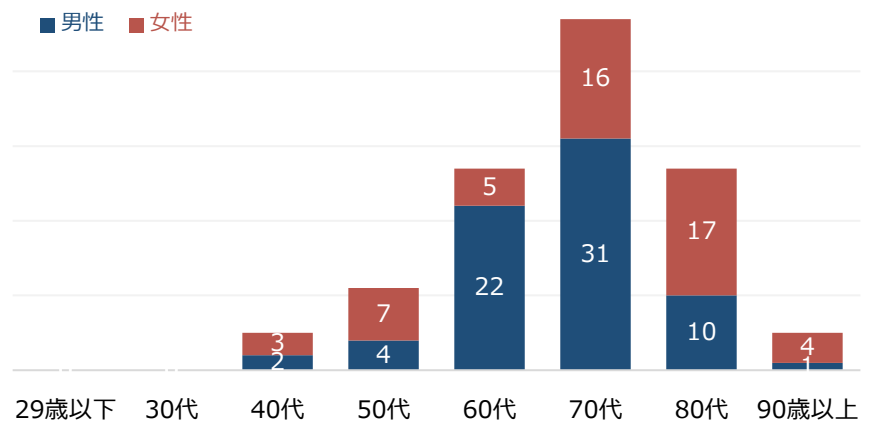
※ (開腹・腹腔鏡)手術と内視鏡手術の両方を行っている症例があるため、上記の表と件数が異なる場合があります。

2. 大腸 [122 症例]

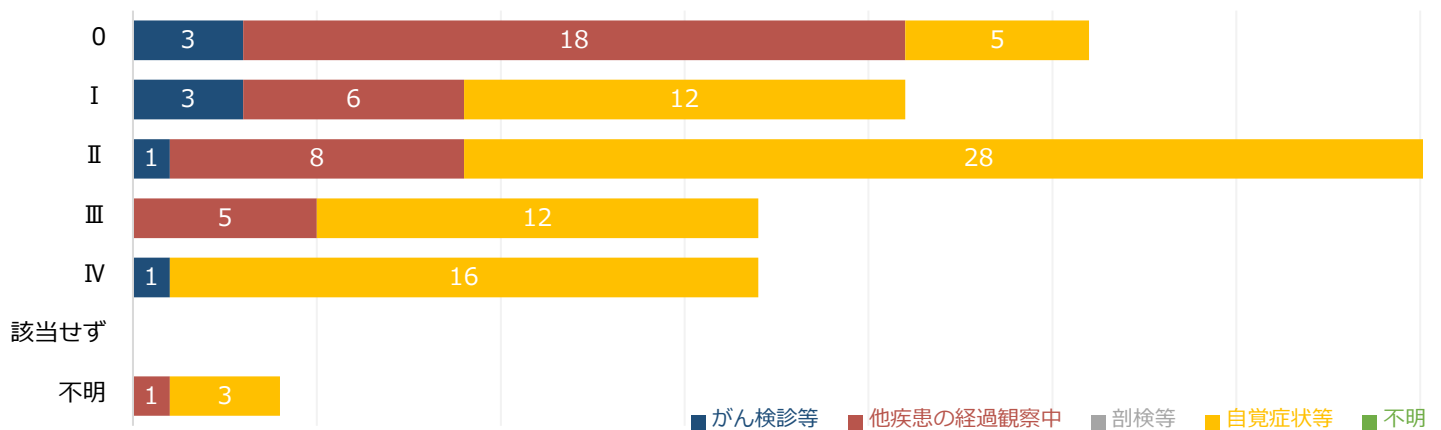
(1) 性別



(2) 年齢階級別



(3) Stage別 発見経緯



(4) Stage別 治療法

	0	I	II	III	IV	不明	該当せず
手術のみ	7	16	18	3	1	0	0
内視鏡のみ	17	1	0	0	0	1	0
手術 + 内視鏡	2	3	0	0	0	0	0
手術/内視鏡 + 化学療法	0	0	17	14	5	0	0
化学療法	0	0	0	0	2	0	0
治療なし	0	1	2	0	9	3	0

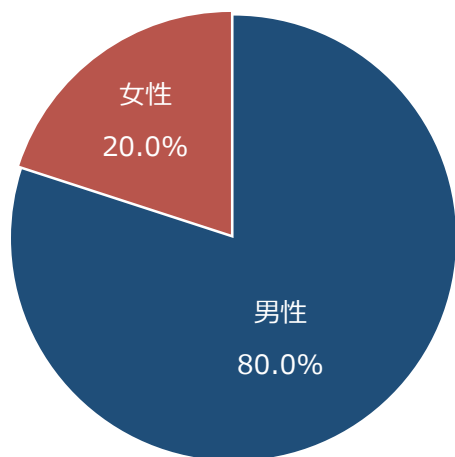
(5) 手術治療の内訳

手術症例数	111件
開腹手術	15件
腹腔鏡下手術	71件
内視鏡的手術 (ESD・EMRなど)	25件

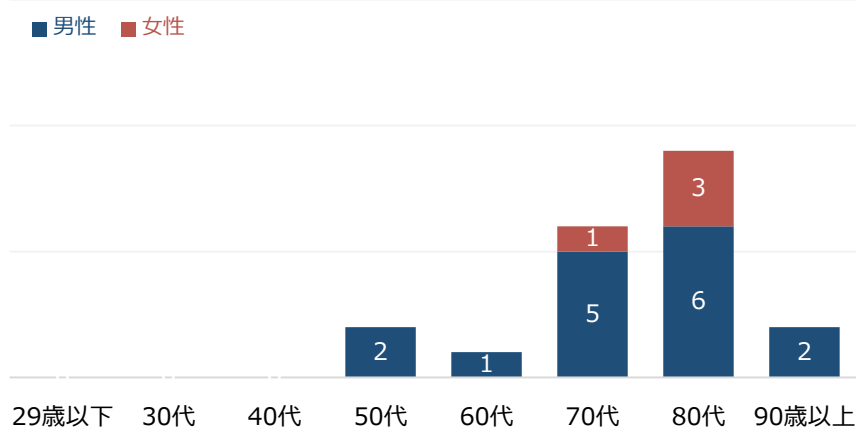
※ (開腹・腹腔鏡)手術と内視鏡手術の両方を行っている症例があるため、上記の表と件数が異なる場合があります。

3. 肝 [18 症例] ・ 肝内胆管 [2 症例]

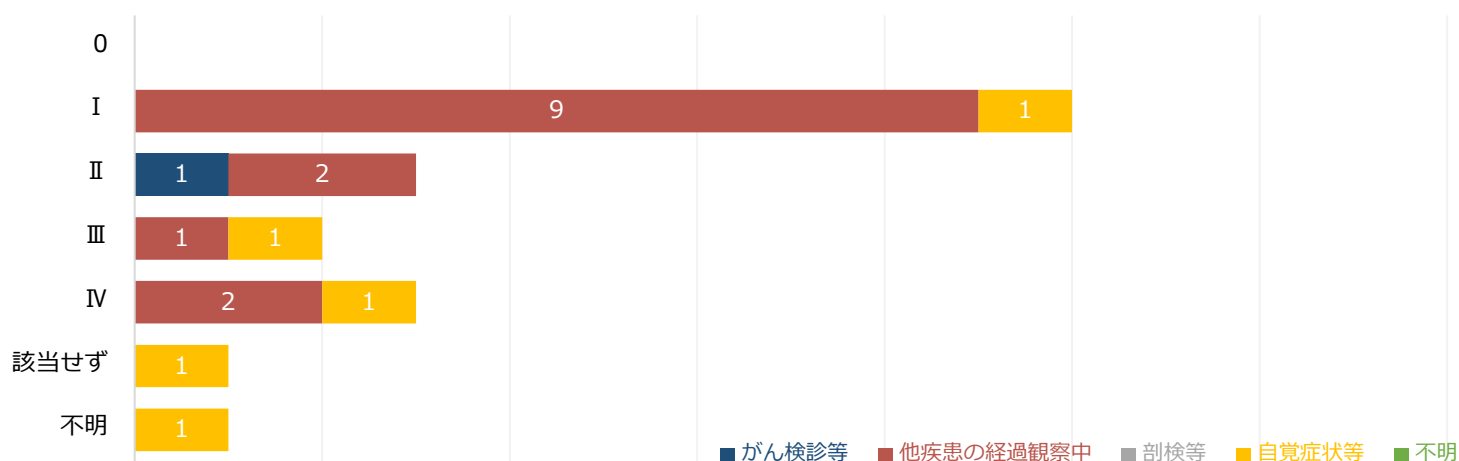
(1) 性別



(2) 年齢階級別



(3) Stage別 発見経緯



(4) Stage別 治療法

	I	II	III	IV	不明	該当せず
手術のみ	4	2	0	1	0	0
手術 + 化学療法	0	0	0	0	0	0
手術 + 化学療法 + その他	0	0	0	0	0	0
化学療法	0	0	0	2	0	0
その他 ★	2	0	0	0	0	0
化学療法 + その他	2	1	0	0	0	0
治療なし	2	0	2	0	1	1

(5) 手術治療の内訳

手術症例数	7件
開腹手術	5件
腹腔鏡下手術	2件

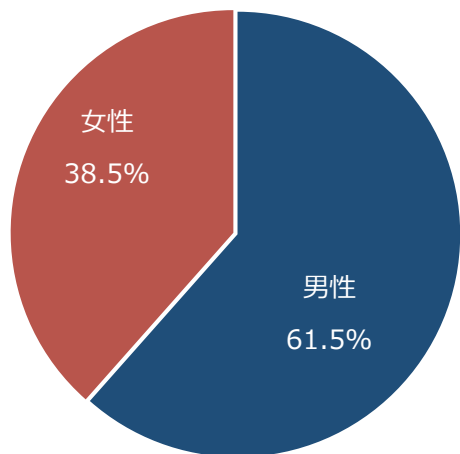
※ 開腹手術と腹腔鏡手術の両方を行っている症例があるため、上記の表と件数が異なります。

★その他の治療

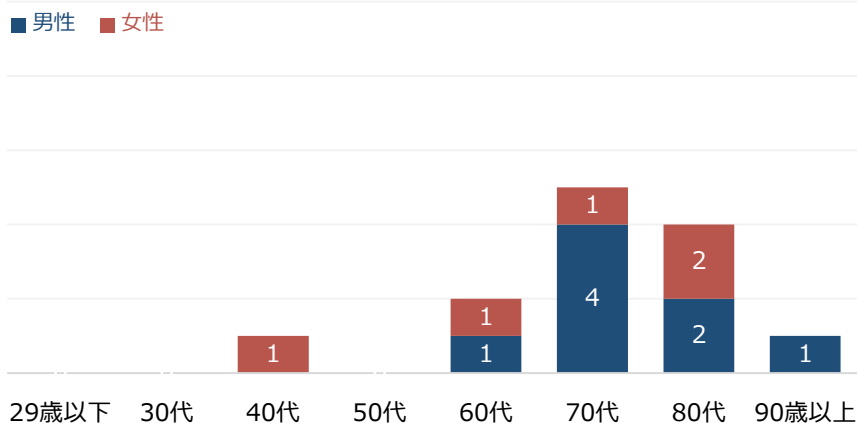
TACE (肝動脈化学塞栓療法)
RFA (ラジオ波焼灼療法) など

4. 脾臓 [13 症例]

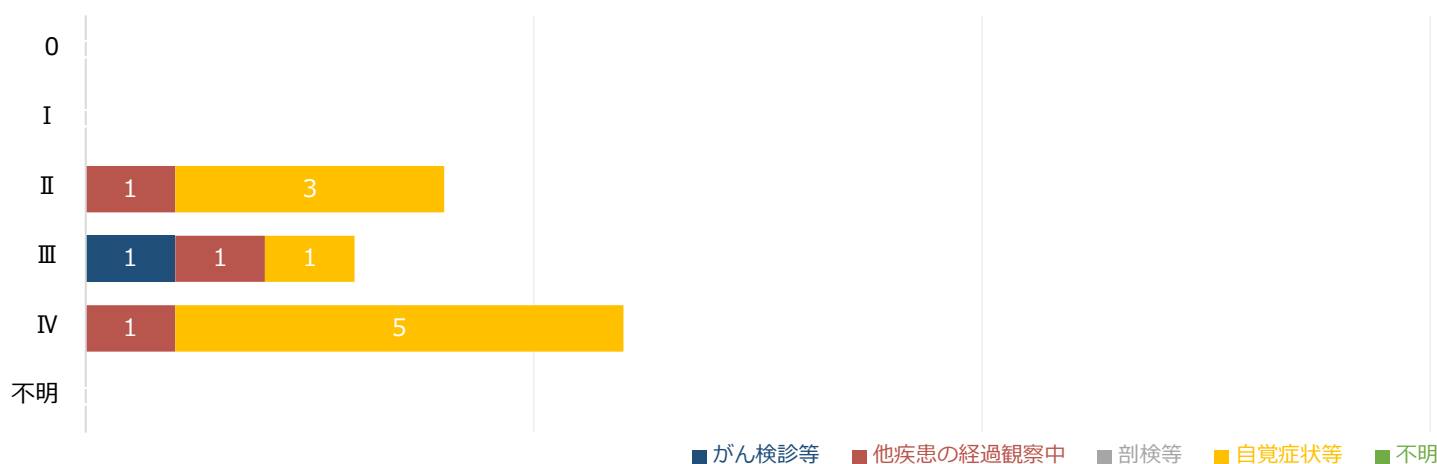
(1) 性別



(2) 年齢階級別



(3) Stage別 発見経緯



(4) Stage別 治療法

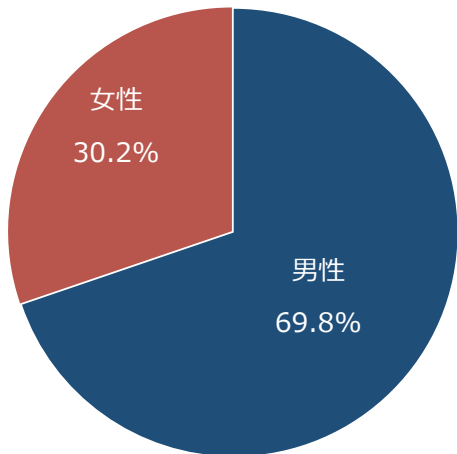
	0	I	II	III	IV	不明
手術のみ	0	0	0	0	1	0
手術 + 化学療法	0	0	0	3	0	0
化学療法	0	0	2	0	2	0
治療なし	0	0	2	0	3	0

(5) 手術治療の内訳

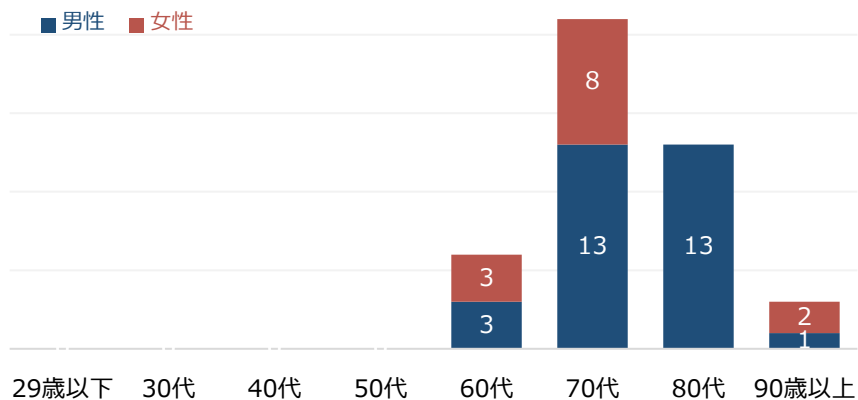
手術症例数	4件
開腹手術	3件
腹腔鏡下手術	1件

5. 肺 [43 症例]

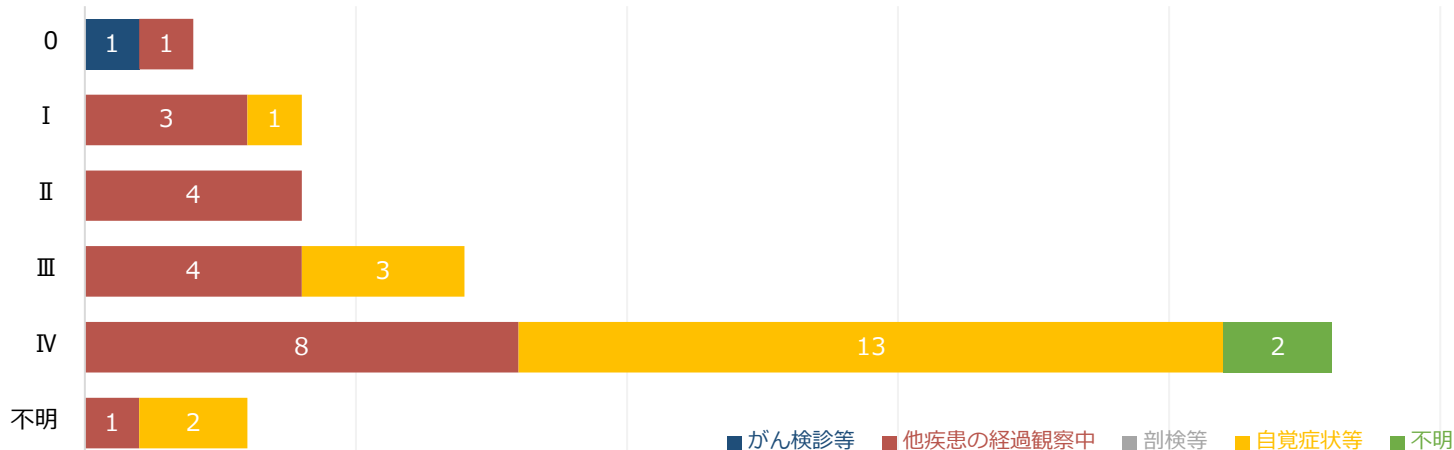
(1) 性別



(2) 年齢階級別



(3) Stage別 発見経緯



(4) Stage別 治療法

	0	I	II	III	IV	不明
手術のみ	2	0	0	0	0	0
手術 + 化学療法	0	0	1	0	0	0
化学療法	0	1	3	7	20	0
治療なし	0	3	0	0	3	3

(5) 手術治療の内訳

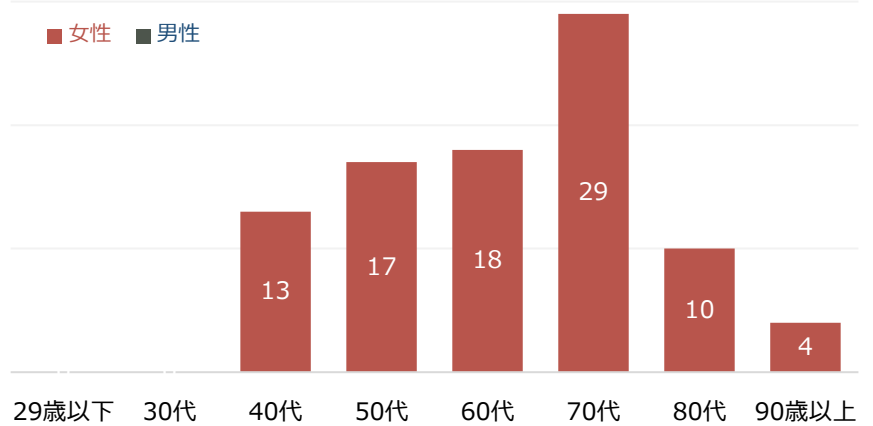
手術症例数	3件
開胸手術	1件
胸腔鏡下手術	2件

6. 乳房 [91 症例]

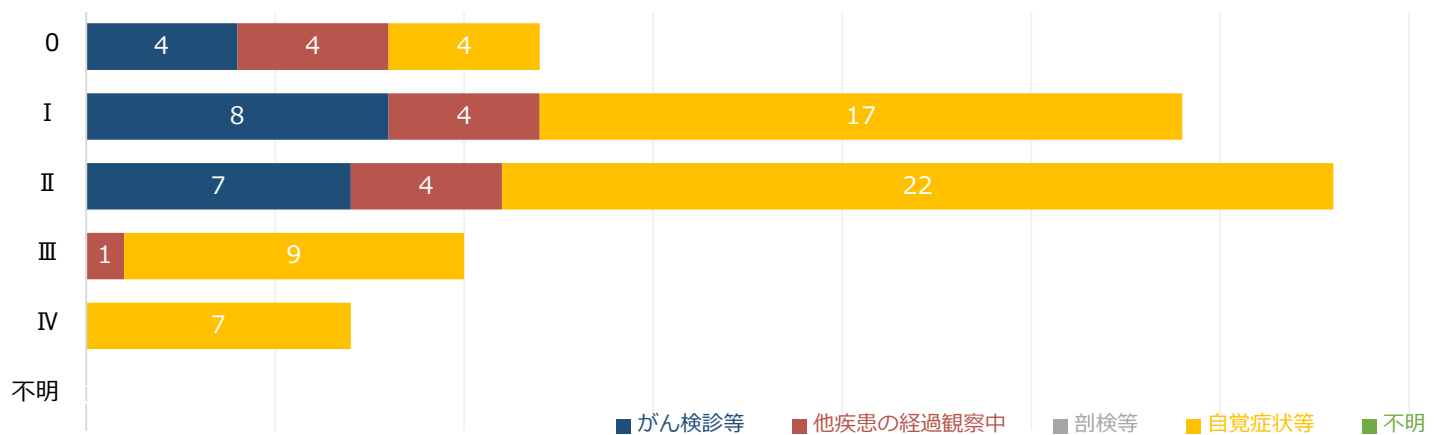
(1) 性別



(2) 年齢階級別



(3) Stage別 発見経緯



(4) Stage別 治療法

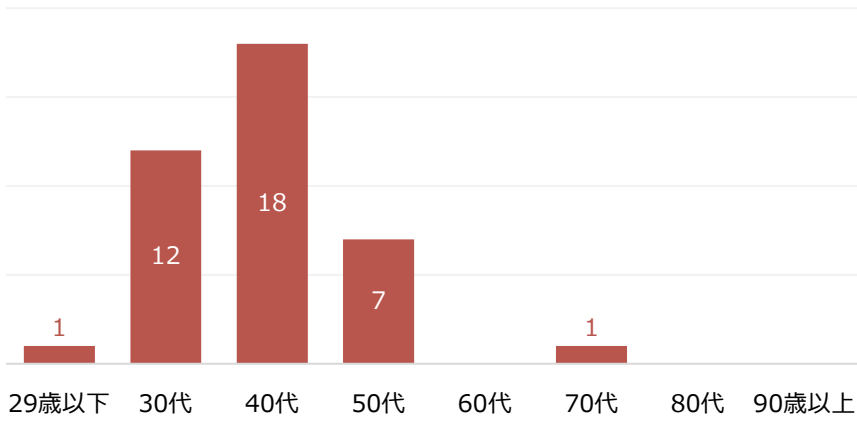
	0	I	II	III	IV	不明
手術のみ	8	11	10	0	1	0
手術 + 化学療法	0	2	7	4	0	0
手術 + 内分泌	4	13	10	3	1	0
手術 + 化学療法 + 内分泌	0	3	5	2	0	0
化学療法	0	0	0	0	1	0
内分泌	0	0	0	1	3	0
化学療法 + 内分泌	0	0	0	0	1	0
治療なし	0	0	1	0	0	0

(5) 手術治療の内訳

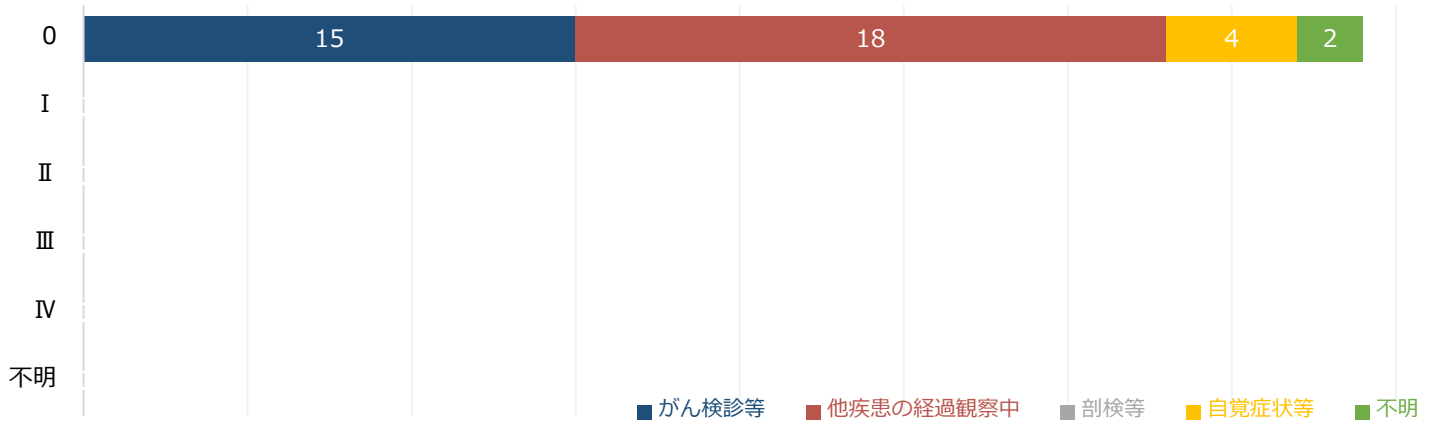
手術症例数	84件
乳房部分切除術	32件
乳房全切除術	52件

7. 子宮頸部 [39症例]

(1) 年齢階級別



(2) Stage別 発見経緯



(4) Stage別 治療法

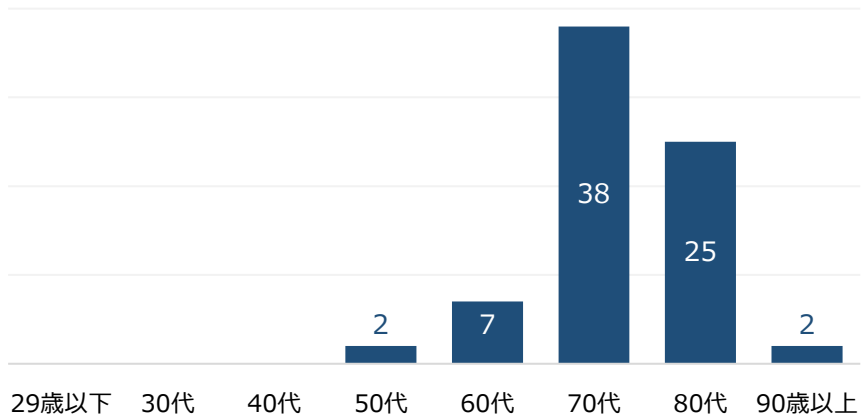
	0	I	II	III	IV	不明
手術のみ	33	0	0	0	0	0
治療なし	6	0	0	0	0	0

(5) 手術治療の内訳

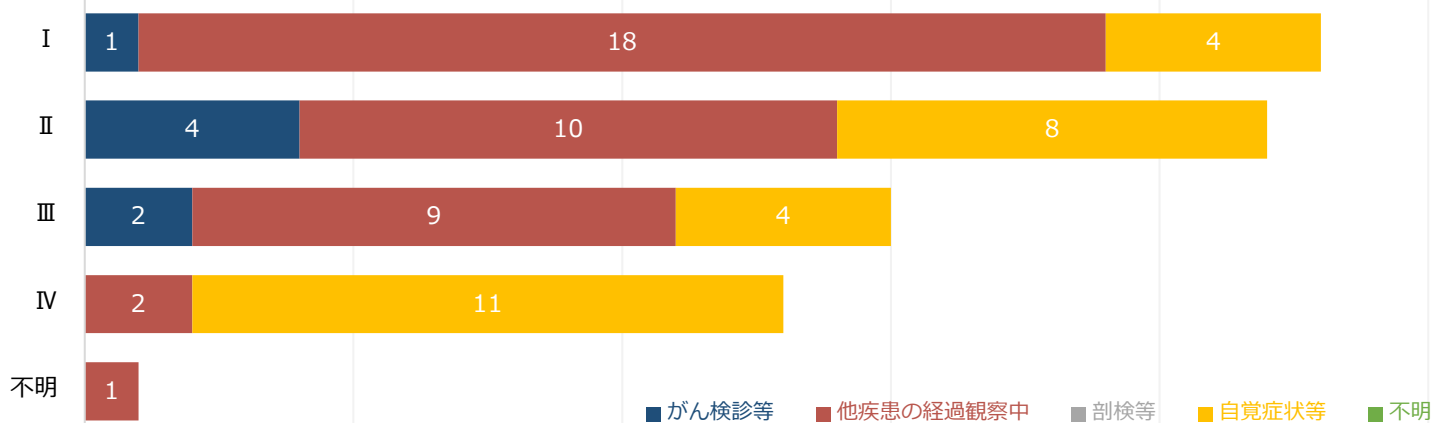
手術症例数	33件
開腹手術	32件
腹腔鏡下手術	1件

8. 前立腺 [74 症例]

(1) 年齢階級別



(2) Stage別 発見経緯



(4) Stage別 治療法

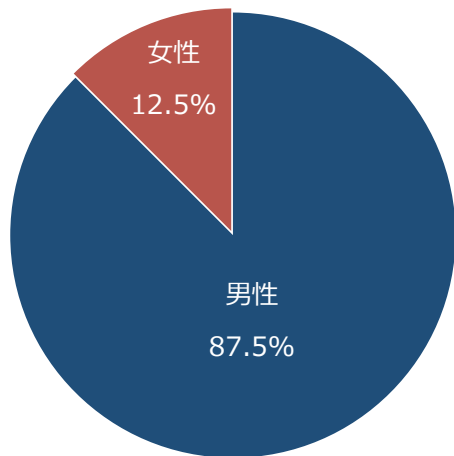
	I	II	III	IV	不明
手術のみ	0	2	0	0	0
内視鏡のみ	3	0	0	0	0
手術/内視鏡 + 内分泌	1	2	0	0	0
化学療法	0	0	0	2	0
化学療法 + 内分泌	0	0	0	2	0
内分泌	13	17	15	9	1
治療なし	6	1	0	0	0

(5) 手術治療の内訳

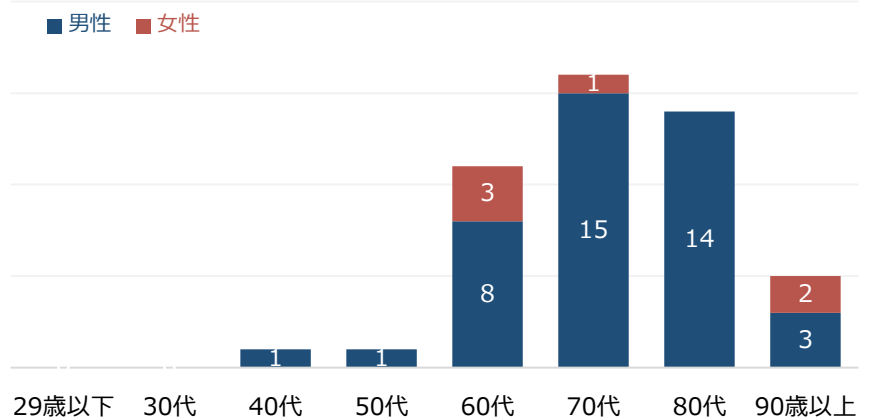
手術症例数	8件
開腹手術	5件
内視鏡的手術 (HoLEPなど)	3件

9. 膀胱 [48 症例]

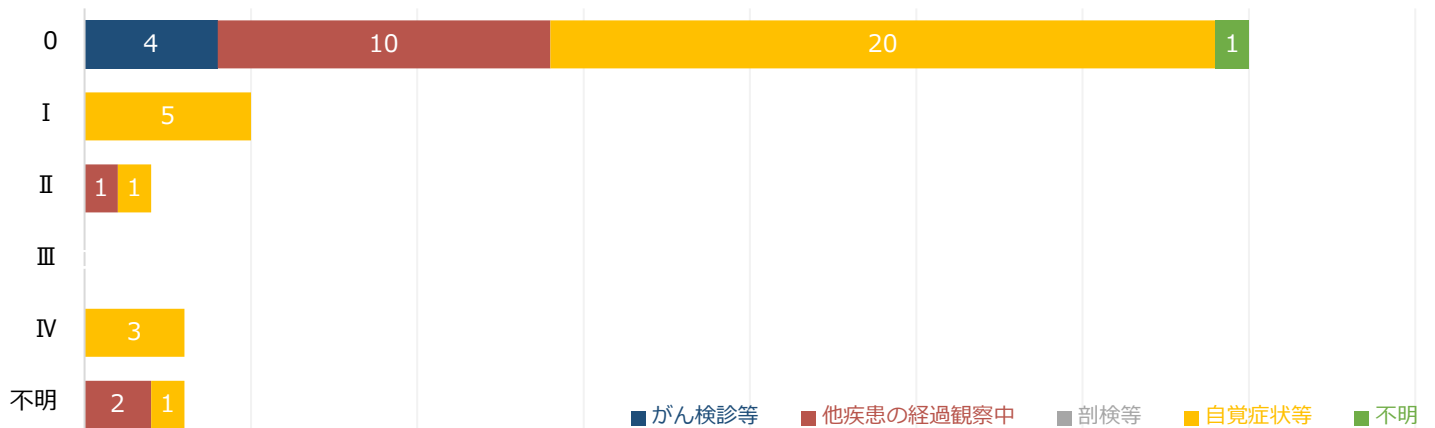
(1) 性別



(2) 年齢階級別



(3) Stage別 発見経緯



(4) Stage別 治療法

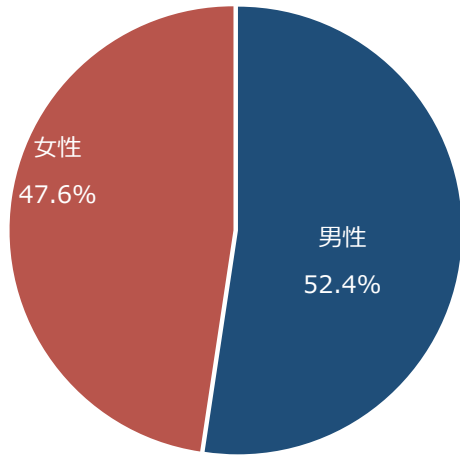
	0	I	II	III	IV	不明
手術のみ	0	0	0	0	0	0
内視鏡のみ	15	2	0	0	0	2
手術 + 内視鏡	0	0	0	0	0	0
手術/内視鏡 + 化学療法	15	3	2	0	2	0
手術/内視鏡 + その他	3	0	0	0	0	0
手術/内視鏡 + 化学療法 + その他	0	0	0	0	0	0
化学療法	0	0	0	0	0	0
その他	0	0	0	0	0	0
治療なし	2	0	0	0	1	1

(5) 手術治療の内訳

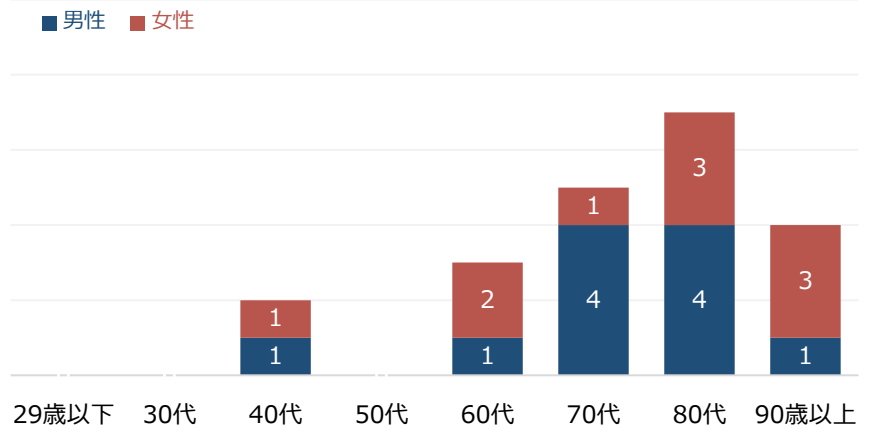
手術症例数	44件
開腹手術	0件
内視鏡的手術	44件

10. 腎 [12症例] ・ 腎盂 [5症例] ・ 尿管 [4症例] ・ 尿道 [0症例]

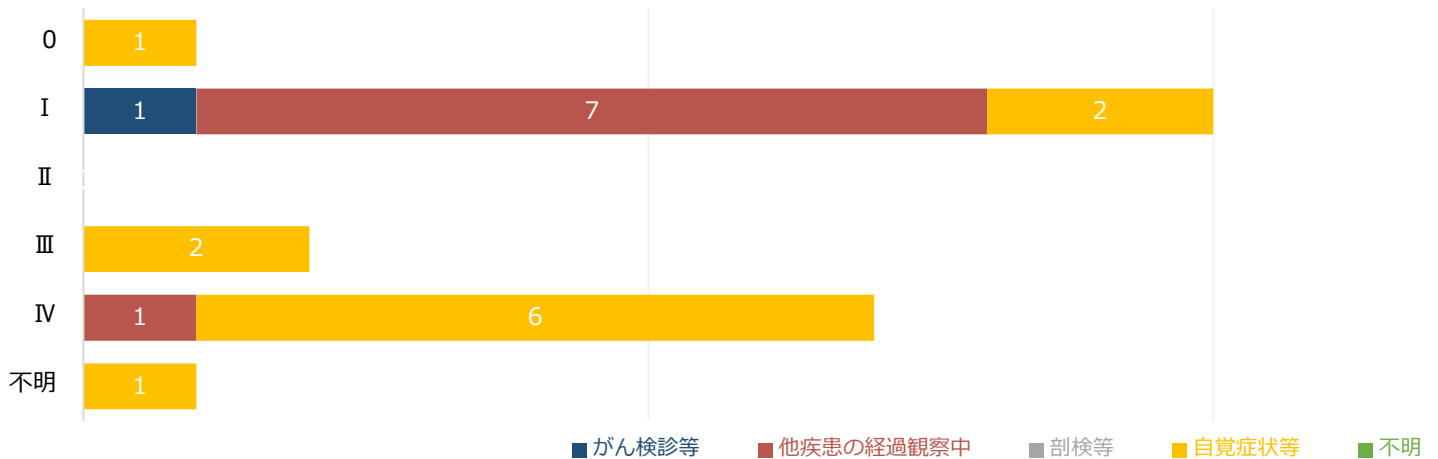
(1) 性別



(2) 年齢階級別



(3) Stage別 発見経緯



(4) Stage別 治療法

	0	I	II	III	IV	不明
手術のみ	0	7	0	0	0	0
内視鏡のみ	0	0	0	0	0	0
手術 + 内視鏡	0	0	0	0	0	0
手術/内視鏡 + 化学療法	0	0	0	1	0	0
化学療法	0	0	0	0	3	0
その他	0	0	0	0	0	0
治療なし	1	3	0	1	4	1

(5) 手術治療の内訳

手術症例数	8件
開腹手術	1件
腹腔鏡下手術	7件
内視鏡的手術	0件